



«Спасатель – особая профессия»





Федеральный закон от 29.12.2012 № 273-ФЗ «Об образовании в Российской Федерации»;



Принят Государственной Думой РФ
21 декабря 2012 г.

№ 273-ФЗ

Законом Ханты-Мансийского автономного округа - Югры от 01.07.2013 № 68-оз «Об образовании в Ханты-Мансийском автономном округе – Югре» (с изменениями и дополнениями)

Приказ Департамента образования администрации города Нефтеюганска от 12.02.2024 № 117-п «Об утверждении Модели формирования и развития предпрофессиональных классов в муниципальной системе образования города Нефтеюганска («Выпускник будущего»)

Приказ Департамента образования администрации города Нефтеюганска от 22.02.2024 № 175-п «Об утверждении положения о предпрофессиональном классе общеобразовательной организации в муниципальной системе образования города Нефтеюганска)



Муниципальное бюджетное общеобразовательное учреждение
«Средняя общеобразовательная школа № 7»
администрации города Нефтеюганска



Единая
112
служба
спасения



*Муниципальное бюджетное общеобразовательное учреждение
«Средняя общеобразовательная школа № 7»
администрации города Нефтеюганска*



Муниципальное бюджетное общеобразовательное учреждение
«Средняя общеобразовательная школа № 7»
администрации города Нефтеюганска



Муниципальное бюджетное общеобразовательное учреждение
«Средняя общеобразовательная школа № 7»
администрации города Нефтеюганска





СПАСАТЕЛЬ - ПРОФЕССИЯ ВЕКА



27 декабря 1995 года по указу Президента Российской Федерации было создано
Министерство по Чрезвычайным Ситуациям



Муниципальное бюджетное общеобразовательное учреждение
«Средняя общеобразовательная школа № 7»
администрации города Нефтеюганска



спасатели-врачи



спасатели водители


спасатели-летчики

спасатели-пожарные



Основные обязанности спасателя:

- спасать людей во время проведения аварийно-спасательных работ,
- оказывать первую медицинскую помощь пострадавшим от несчастных случаев и отравления вредными веществами,
- выполнять работы по ликвидации аварий,
- проводить разведку, поиск пострадавших и первичную оценку оперативной обстановки на месте чрезвычайной ситуации.



- Что понадобится для оказания первой помощи при легких ранах?



Оказание первой помощи при наружных кровотечениях

Способы временной остановки наружного кровотечения

Пальцевое прижатие артерий

Место и различные способы пальцевого прижатия общей сонной артерии.



Место и различные способы пальцевого прижатия подключичной артерии (при артериальном кровотечении из плечевого пояса).



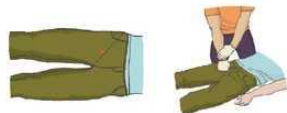
Место и способ пальцевого прижатия плечевой артерии (артериальном кровотечении в области плеча или предплечья).



Место и способ пальцевого прижатия подмышечной артерии (при артериальном кровотечении из верхней части плеча).



Место и способ прижатия бедренной артерии (при артериальном кровотечении из бедра).



Наложение кровоостанавливающего жгута (на примере жгута типа Эсмарха)

1. Жгут следует накладывать только при кровотечении из плечевой или бедренной артерии.
2. Жгут необходимо накладывать между раной и сердцем, максимально близко к ране. Если место наложения жгута приходится на среднюю треть плеча и на нижнюю треть бедра, следует наложить жгут выше.



3. Жгут на голое тело накладывать нельзя, только поверх одежды или тканевой (бинтовой) прокладки.
4. Перед наложением жгута следует завести за конечность и растянуть.
5. Кровотечение останавливается первым растянутым туром жгута, все остальные фиксирующие.
6. Жгут не должен быть закрыт повязкой или одеждой, т. е. должен быть на виду.
7. Точное время наложения жгута следует указать в записке, записку поместить под жгут.

8. Максимальное время нахождения жгута на конечности не должно превышать **60 минут** в теплое время года и **30 минут** в холодное.
9. После наложения жгута конечность следует обездвижить (иммобилизировать) и укутать (термоизолировать) доступными способами.
10. Если максимальное время наложения жгута истекло, а медицинская помощь недоступна, следует сделать следующее:
 - а) Осуществить пальцевое прижатие артерии выше жгута.
 - б) Снять жгут на 15 минут.
 - в) По возможности выполнить лёгкий массаж конечности, на которую был наложен жгут.
 - г) Наложить жгут чуть выше предыдущего места наложения.
 - д) Максимальное время повторного наложения – 15 минут.

Прямое давление на рану

На область раны, покрытую стерильными салфетками, стерильным бинтом или подручным материалом, осуществляется давление рукой с силой, достаточной для остановки кровотечения.



Максимальное сгибание конечности

Максимальное сгибание руки в локтевом суставе для остановки кровотечения из предплечья.



Максимальное сгибание ноги в коленном суставе для остановки кровотечений из сосудов стопы, голени и подколенной ямки.



Максимальное сгибание ноги в тазобедренном суставе для остановки кровотечения при травме бедра и паха.

Наложение давящей повязки

На рану следует положить стерильные салфетки из укладки, бинт должен раскатываться по ходу движения, по окончании наложения повязку следует закрепить, завязав свободный конец бинта вокруг конечности.





СИМВОЛИКА МЧС РОССИИ



БОЛЬШАЯ
ЭМБЛЕМА МЧС



СРЕДНЯЯ
ЭМБЛЕМА МЧС



МАЛАЯ
ЭМБЛЕМА МЧС



ЗНАМЯ МЧС



ПРЕДСТАВИТЕЛЬСКИЙ
ФЛАГ МЧС




ФЛАГ МЧС



МЧС

ТЕЛЕФОН - 112





Предпрофессиональный класс «МЧС»

- 1) общеобразовательная программа;
- 2) военно-патриотическое воспитание детей.



Задачи классов МЧС:

- Обучение юношей и девушек азам пожарного дела на базе среднего общего образования;
- Углубленное изучение предметов по новым ФГОС;
- Практическая подготовка навыкам спасения и выживания в условиях ЧС;
- Военно-патриотическое и духовно-нравственное воспитание детей;
- Профориентирование и самоопределение детей.



Предпрофессиональный класс «МЧС»

Предметная область	Учебные предмет	Уровень	Количество часов	10 класс
Федеральный компонент (инвариантная часть)				
Базовые учебные предметы				
Русский язык и литература	русский язык	базовый	68	2
	литература	базовый	68	2
Иностранные языки	английский язык	базовый	102	3
Общественные науки	обществознание	углубленный	102	3
Математика и информатика	математика алгебра и начала математического анализа, геометрия	базовый	204	6
Естественные науки	физика	базовый	68	2
	химия	углубленный	102	3
	биология	базовый	35	1
ФК, экология и ОБЖ	физическая культура	базовый	102	3
	ОБЖ	базовый	34	1
Часть, формируемая участниками образовательных отношений				
Общественные науки	история	базовый	68	2
	география	базовый	34	1
Математика и информатика	информатика	базовый	34	1
Проектная деятельность	индивидуальный проект		34	1
Курсы по выбору	элективные курсы		170	3
Итого:			1156	34



Предпрофессиональный класс «МЧС»

Элективный курс «Индивидуальный проект».

Дополнительные учебные предметы/курсы (по выбору):

- Основы безопасности жизнедеятельности. Модуль «Основы медицинских знаний»
- Физическая культура. Модуль «Пожарно-прикладной спорт»

Внеурочная деятельность:

Основы пожарно-спасательной деятельности.



МЧС класс – это замечательная возможность воспитывать детей всесторонне развитыми, умеющими ценить и продолжать лучшие традиции Отечества. Девиз всех классов МЧС России – **«Предотвращение, спасение, помощь!»**

