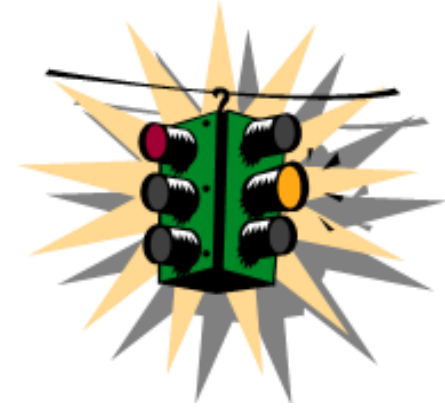




ВНИМАНИЕ
Внимание, дети
и взрослые!



Наступила зима.


На дорогах очень скользко!

Помните:



ПРЕЖДЕ ЧЕМ ПЕРЕЙТИ ДОРОГУ -
УБЕДИТЕСЬ В БЕЗОПАСНОСТИ!


**АВТОМОБИЛЬ. ДОРОГА.
ПЕШЕХОД.**



**Дисциплина на
улицах,
дорогах и в
транспорте -
залог
безопасности**



**На улице
ты не один,
Рядом с
тобою много
машин!**





Памятка родителям

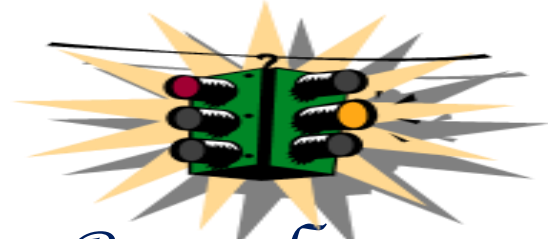


Уважаемые родители!

- Ежегодно на дорогах нашего города под колеса машин попадают дети, многие из них получают увечья, становятся инвалидами. Но самое страшное - гибель детей на дорогах.
- Дети в силу своих возрастных особенностей не всегда способны правильно оценить дорожную ситуацию и распознать опасность. Сделайте все необходимое, чтобы в Вашу семью не пришла беда.
- Своевременно обучайте детей умению ориентироваться в дорожной ситуации, воспитывайте потребность быть дисциплинированными на улице, осторожными и осмотрительными! Помните, если Вы нарушаете Правила, ваш ребенок будет поступать так же!
 - Научите своих детей правилам безопасного перехода проезжей части дороги!
- **Вместе обсуждайте наиболее безопасные пути движения, ежедневно напоминайте ребенку: ПЕРЕЖДЕ ЧЕМ ПЕРЕЙТИ ДОРОГУ - УБЕДИСЬ В БЕЗОПАСНОСТИ!**
 - Объясните ребенку, что остановить машину сразу - невозможно!
 - Запретите детям переходить дорогу из-за стоящего транспорта - это опасно для жизни!
 - Учите предвидеть скрытую опасность!
 - Вместе обсуждайте наиболее безопасные пути движения!
- **Пройдите вместе с ребенком по привычному маршруту в школу и обратно. Поговорите о том, почему очень важно ходить одной и той же дорогой. Обратите внимание ребенка на все опасности и скрытые «ловушки», которые могут подстергать его на пути, продумайте маршрут так, чтобы он стал более безопасным**
- Если вашему ребенку нет 12 лет, он не имеет права ездить на переднем пассажирском сиденье автомобиля, самое безопасное место в машине - за спиной водителя.
- **САМОУСПРАЖЕНИЕ РОДИТЕЛЕЙ ОТ ПРОБЛЕМЫ ДЕТСКОГО ДОРОЖНОГО ПРАВМАЯТИЗМА - ПРЯМАЯ ДОРОГА К ПРАТЕДИ И В ВАШЕЙ СЕМЬЕ**




Уважаемые родители!



- Помните, если Вы нарушаете Правила, Ваш ребенок будет поступать так же!
 - Научите своих детей правилам безопасного перехода проезжей части дороги!
- Вместе обсуждайте наиболее безопасные пути движения, ежедневно напоминайте ребенку:
**ПРЕЖДЕ ЧЕМ ПЕРЕЙТИ ДОРОГУ -
УБЕДИСЬ В БЕЗОПАСНОСТИ!**

Только совместными усилиями родителей и педагогов можно добиться снижения уровня детского дорожно-транспортного травматизма




На проезжей части дороги

нельзя :

1. Кататься на велосипедах и самокатах.



2. Играть в игры.




3. Играть с мячом.

4. Перебегать через дорогу.



Какие могут быть последствия?

Ежедневно на дорогах России погибает около 1,5 тысяч детей. 24 тысячи получают ранения.



**Если на дороге
случилась беда -**

Срочно звони -



112

Пассажир! Веди себя достойно.

Обязанности пассажиров.

1. Ожидать общественный транспорт только на остановках.
2. Входить в задние двери, а выходить из передних дверей транспорта.
3. Прежде чем зайти, выпусти тех, кто выходит из транспорта.
4. При нерегулируемом переходе улицы трамвай обходи спереди, а автобус и троллейбус сзади.

5. В транспорте веди себя достойно:

- не шуметь и не толкаться;
- уступать места пожилым людям и инвалидам, женщинам с тяжёлыми сумками;
- держаться во время движения транспорта за поручни;
- не забывать оплатить свой проезд или предъявить проездной документ;
- никогда не стремиться сесть в транспорт на ходу (можно соскользнуть со ступенек и попасть под колёса автобуса);
- не входить в переполненный автобус, троллейбус, трамвай;
- острые и неудобные для других пассажиров предметы хорошо упаковывать и аккуратно ставить, чтобы никому не мешали.



Участники дорожного движения




**Пешеходу -
тротуар,**



**а водителю —
дорогу.**

Первая доврачебная помощь пострадавшим в ДТП

- Обеспечить безопасность пострадавшего. При необходимости осторожно извлечь из транспортного средства.
- Вызвать бригаду скорой помощи и сообщить о случившемся в ГИБДД или любое ближайшее отделение милиции: **02, 112**
- При блокировке пострадавшего в транспортном средстве - вызвать службу спасения.
- Помнить о собственной безопасности.
- Выполнить при необходимости
- сердечно-легочную реанимацию.
- Остановить наружное кровотечение.
- Анальгин, аспирин одну – две таблетки
- Иммобилизация (обездвиживание) в объеме двух соседних суставов при ранениях переломах и вывихах.
- Холод на место ушиба раны или перелома .



**Правильное поведение на дорогах
- показатель культуры человека.**

**Желаем всем безопасных
дорог.**

Будьте воспитаны.

**Безопасного учебного
года!**