

Дорожная безопасность




Причины дорожных аварий

Кто себя ведёт правильно?


1



3



2



4



5



9

6



10

7




11

8




12

Светофор и дорожные знаки



Светофор – это устройство, которое световыми сигналами разрешает или запрещает движение транспорта и пешеходов. Сигналы располагаются в нём в строгой последовательности: красный, желтый, зелёный. Светофоры устанавливают на самых опасных участках дороги. Если тыходишь к дороге, а зелёный сигнал начал мигать, подожди, когда включится немигающий зелёный сигнал.

Какой светофор пешеходный, а какой – транспортный?



транспортный

пешеходный

Треугольные знаки с красным ободком — предупреждающие.



Дети



Пешеходный переход



Дорожные работы



Пересечение с велосипедной дорожкой

Круглые с красным ободком — запрещающие.



Движение
пешеходов
запрещено



Движение
на велосипедах
запрещено



Въезд
запрещён



Движение
запрещено

Прямоугольной формы — знак особых предписаний и информационные знаки.



Пешеходный переход



Подземный пешеходный переход



Надземный пешеходный переход

Голубые круглые — предписывающие.



Пешеходная дорожка



Велосипедная дорожка

Узнай знаки



1



2



3



4

2

— Движение пешеходов запрещено

4

— Движение на велосипедах запрещено

3


— Пешеходный переход (знак для пешеходов)

1

— Пешеходный переход (знак для водителей)

Что надо знать о
перекрестках и опасных
поворотах транспорта

Регулируемые или нерегулируемые перекрестки?



+



-




+

Правила перехода проезжей части


Переходя нерегулируемый перекресток, пешеход не успел закончить переход, дойдя до середины проезжей части. Из-за поворота появилось сразу несколько машин. Что нужно делать?

1. Быстро перебежать дорогу.

 2. Стоять посередине проезжей части дороги, не двигаясь и ждать, когда проедут машины, осматриваясь во все стороны.

3. Повернуть назад, если нет машин.

Как называется такое движение?



Двустороннее движение

Как правильно переходить дорогу с трамвайными путями, если поблизости нет пешеходного перехода?



Остановочный и тормозной путь

транспорта

Остановочный путь – это расстояние, которое пройдёт автомобиль с момента, когда водитель увидит пешехода или какое-либо препятствие на дороге, до полной остановки машины.



Тормозной путь – это расстояние, которое проходит машина с момента нажатия на педаль тормоза до полной остановки.

Предупреждающие дорожные знаки



Дети

Пешеходный
переход

Дорожные
работы

Пересечение
с велосипедной
дорожкой

Запрещающие дорожные знаки



Движение
пешеходов
запрещено

Движение на
велосипедах
запрещено

Въезд
запрещен

Движение
запрещено

Знак особых предписаний и информационные знаки



Пешеходный
переход



Подземный
пешеходный
переход



Надземный
пешеходный
переход

Предписывающие дорожные знаки



Пешеходная
дорожка



Велосипедная
дорожка

Правила перехода железнодорожной дороги

1. **Железнодорожный переезд** – место перехода (переезда) железнодорожных путей.
2. **Шлагбаум** – подвижная перекладина. Если она опущена – путь закрыт, если поднята – открыт.
3. **Настил** – деревянное полотно на рельсах, чтобы при переходе не споткнуться о рельсы.



Предупреждающие дорожные знаки



Железнодорожный переезд
со шлагбаумом



Железнодорожный переезд
без шлагбаума

Почему так нельзя делать?



Почему так нельзя делать?




Почему так нельзя делать?



Почему так нельзя делать?



Почему так нельзя делать?



Правила езды на велосипеде

Можно



Нельзя




Кто здесь нарушитель и почему?




На велосипеде по улице можно ездить с 14 лет

Кто из пешеходов и водителей нарушает Правила дорожного движения?



Правила поведения в транспорте

Расскажи о правилах поведения на посадочных площадках и в транспорте



Правильно ли ведут себя дети?

1



2



3



4




5



6



Чего не хватает на рисунке?



Мотоциклетного шлема на голове у мальчика