

Кто же следит за тем, чтобы не нарушались законы улиц и дорог?



ГИБДД –
Государственная
инспекция
безопасности
дорожного
движения

**Попав в большой, веселый шумный город
Мы растеряться можем невзначай...
Кто нам укажет место перехода
И остановит едущий трамвай.**

**Здесь на посту в любое время года
Дежурит ловкий, смелый постовой
Он управляет всей большой дорогой
На своей службе патрульно - постовой,**

**Никто на свете, так как он не может
Взмахнув одним движением руки.
На мостовой остановить прохожих
И пропустить вперед грузовики,**

**А форму мы с тобой не зря надели.
И доказать делами всем смогли
Мы юные инспекторы движенья
И крепкой дружбой, связаны с ГАИ!**




1 И	Н	С	П	Е	К	Т	О	Р
	2 С	В	Е	Т	О	Ф	О	Р
			3 Ш	О	С	С	Е	
		4 З	Е	Б	Р	А		
5 П	Е	Р	Е	Х	О	Д		
		6 К	О	Л	Е	С	О	
			7 Д	Т	П			

Девиз нашего занятия:

Пешеход!
Будь на улице пример!

Счастливого пути!


1 остановка




**Автотранспортная
площадка**



Регулируемый перекрёсток




Нерегулируемый перекрёсток






**«Светофор» –
значит «носитель света»,
«несущий свет».**

**Он и верно несёт свет
трёх разных цветов**




Игра «Ловкий пешеход»





**Найди
ошибку:**



2 остановка

Минутка безопасности



<u>1</u>	<u>4</u>
<u>2</u>	<u>5</u>
<u>3</u>	<u>6</u>

Почему опасно перебегать дорогу?




Почему опасно переходить дорогу
наискосок?



О чём надо помнить пешеходу,
выходя из автобуса?



Чем опасен выход на проезжую часть из-за стоящего транспорта?



Почему опасно переходить дорогу,
держась за руки?



Что делать, если вы при переходе
дороги уронили сумку
или другой предмет?



3 остановка



Творческая



Въезд
запрещен



Дети



Дорожные
работы



Пешеходная
дорожка




Пешеходный
переход



Велосипедная
дорожка



Движение
пешеходов
запрещено



Пункт первой
медицинской
помощи

4 остановка



**Зимняя
дорога**

Ситуация 1

Семеро ребят играли в снежки на проезжей части дороги. Двое ушли домой. Остальные остались играть на дороге.

Сколько ребят поступили правильно?





Ситуация 2

Как только выпал первый снег, все ребята помчались во двор. Все рады первому снегу. А Федя взял санки и побежал к горке, горки совсем рядом – у дороги. Влез Федя на горку, сел на санки и – помчался вниз!.. Но вдруг неожиданно из-за поворота появился трамвай...

Как ты думаешь, что могло случиться?

Ситуация 3

10 декабря два мальчика и три девочки вышли из школы. Когда они подошли к пешеходному переходу, зеленый сигнал уже начал мигать. Мальчики побежали через дорогу бегом, а девочки остались дожидаться следующего сигнала. Сколько ребят правильно перешли дорогу?

Ситуация 4

Вчера бабушка спросила Ваню, почему он плохо ведет себя на улице: бежит куда попало, не смотрит по сторонам.

Ваня ответил:

- Ты же сама говоришь: “Внучек, быстро сбегай в магазин, чтобы одна нога была там, а другая здесь”. Вот я и бегаю. Кто прав в данном случае – бабушка или Ваня?

Памятка для пешеходов «Внимание, гололед!»

Стоп! Внимание, народ!
Дорогие пешеходы,
Осторожно ставьте ноги!
А особенно опасно,
Если рядом едет транспорт.
Мчащийся автомобиль
Не может быстро тормозить.
На льду колеса непослушны!
Об этом знать и помнить нужно!
Внимательность и осторожность
При гололеде вам помогут!



5 остановка

Проверь себя!

Если ты согласен, в клеточках ставь "+", если не согласен "-".		
+	1.	Одно из опасных мест для пешеходов – перекресток.
-	2.	На тротуаре рядом с проезжей частью можно играть с мячом.
-	3.	Если опаздываешь на урок, нужно быстро перебежать дорогу.
+	4.	Нужно дождаться, когда автобус отъедет подальше от остановки. Только тогда переходить дорогу.
+	5.	Двигайся по тротуару, придерживаясь правой стороны.
+	6.	На желтый сигнал светофора нужно стоять.
-	7.	Когда загорится зелёный свет, быстрее переходи улицу.

A blue ribbon graphic with a central rectangular section containing text. The ribbon has a 3D effect with shadows and highlights, suggesting it is folded. The text is written in a bold, red, sans-serif font with a white outline and a slight drop shadow.

**Спасибо
всем
участникам!**