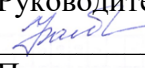





Приложение к основной
образовательной программе
МБОУ «СОШ № 7»

Муниципальное бюджетное общеобразовательное учреждение
«Средняя общеобразовательная школа №7»

РАССМОТРЕНО Руководитель ШМО  Р.Р. Файзуллина Протокол от 31.05.2024 Управляющий совет  С.А.Разуман Протокол от 31.05.2024	СОГЛАСОВАНО Замдиректора по УВР МБОУ «СОШ №7»  Е.Б.Мурзакова 31.05.2024	УТВЕРЖДАЮ Директор МБОУ «СОШ №7»  Е.О. Куанышев приказ от 12.08.2024 № 422 Педагогический совет от 31.05.2024
--	--	---

РАБОЧАЯ ПРОГРАММА

Средней группы полного дня

(возраст 4 года – 5 лет)

(1 час в неделю-31 час в год)

Воспитатели:
Болатова А.А.
Владимирова Л.И

г. Нефтеюганск
2024-2025 гг.

СОДЕРЖАНИЕ

№ п/п	Наименование	Стр.
1.	ЦЕЛЕВОЙ РАЗДЕЛ РАБОЧЕЙ ПРОГРАММЫ	3
1.1.	Пояснительная записка	3
1.2.	Цели и задачи	4
1.3.	Принципы и подходы к формированию Программы	4
1.4.	Значимые для разработки реализации Программы характеристики	5
1.5.	Общие сведения о группе	7
1.6.	Планируемые результаты реализации Программы	8
1.7.	Целевой раздел части программы, формируемой участниками образовательных отношений	11
1.8.	Педагогическая диагностика	13
2.	СОДЕРЖАТЕЛЬНЫЙ РАЗДЕЛ	15
2.1	Программа образования	15
2.1.1.	Задачи и содержание образования по образовательным областям	15
2.2.	Образовательная деятельность в соответствии с программами, реализуемыми в части,	33
2.3.	Вариативные формы, методы и средства реализации Программы с учетом возрастных и индивидуальных особенностей воспитанников группы, специфики их образовательных	34
2.4.	Особенности образовательной деятельности разных видов и культурных практик	37
2.4.1.	Образовательная деятельность в ДОО	37
2.4.2.	Культурные практики	41
2.5.	Способы поддержки детской инициативы	43
2.6.	Особенности взаимодействия педагогического коллектива с семьями воспитанников	45
2.7.	Направление задач коррекционно-развивающей работы	51
2.8	Рабочая программа воспитания	51
2.8.1	Цели и задачи воспитания	51
2.8.2	Направления воспитания	52
2.8.3	Целевые ориентиры воспитания	53
2.8.4	События образовательной организации	55
3	ОРГАНИЗАЦИОННЫЙ РАЗДЕЛ	58
3.1.	Организация развивающей предметно - пространственной среды в группе	58
3.2.	Материально-техническое обеспечение Программы	62
3.3.	Список пособий и методических рекомендаций	62
3.4.	Список литературных произведений	65
3.5	Распорядок и режим дня	69
3.6	Календарный план учебно-воспитательной работы	70
3.6.1.	Комплексно-тематическое планирование	70
3.6.2.	Календарно-тематическое планирование	73

1. Целевой раздел рабочей программы

1.1. Пояснительная записка

Рабочая программа (далее - Программа) по реализации основной образовательной программы дошкольного образования муниципального бюджетного образовательного учреждения города Нефтеюганска «Средняя общеобразовательная школа №7» определяет содержание и организацию образовательной деятельности, обеспечивает развитие личности детей средней группы в различных видах деятельности с учетом их возрастных, индивидуальных, психологических и физиологических особенностей.

Программа реализуется в течение всего времени пребывания детей в Учреждении.

Программа разработана в соответствии с требованиями нормативных правовых документов:

- Федеральный закон от 29.12.2012 № 273-ФЗ «Об образовании в Российской Федерации»;

- Федеральный государственный образовательный стандарт дошкольного образования (Утвержден приказом Министерства образования и науки Российской Федерации от 17 октября 2013 г. N 1155);

- Приказ Министерства просвещения РФ «Об утверждении Порядка организации и осуществления образовательной деятельности по основным

общеобразовательным программам - образовательным программам дошкольного образования» от 31 июля 2020 года №373;

- Постановление Главного государственного санитарного врача Российской Федерации от 28 сентября 2020 года об утверждении санитарных правил СП 2.4.3648-20 «Санитарно-эпидемиологические требования к организациям воспитания и обучения, отдыха и оздоровления детей и молодежи»;

- Постановление Главного государственного санитарного врача Российской Федерации от 28 января 2021 г. Об утверждении санитарных правил и норм СанПиН 1.2.3685-21 «Гигиенические нормативы и требования к обеспечению безопасности и (или) безвредности для человека факторов среды обитания»;

- Постановление главного государственного санитарного врача Российской Федерации от 27 октября 2020 г. Об утверждении санитарно-эпидемиологических правил и норм СанПиН 2.3/2.4.3590-20 «Санитарно-эпидемиологические требования к организации общественного питания населения».

Содержание Программы включает совокупность образовательных областей, которые обеспечивают социальную ситуацию развития личности ребенка.

Программа направлена на создание условий развития дошкольников, открывающих возможности для позитивной социализации ребёнка, его всестороннего личностного развития, развития инициативы и творческих способностей на основе сотрудничества со взрослыми и сверстниками в соответствующих дошкольному возрасту видам деятельности.

Программа разработана на основе основной образовательной программы дошкольного образования МБОУ «СОШ №7» с учетом требований ФГОС дошкольного образования, Федеральной образовательной программой, особенностей образовательного учреждения, региона, образовательных потребностей и запросов родителей (законных представителей), воспитанников.

Программа разработана на срок 1 год 2023-2024 учебный год, в целях организации образовательной деятельности с воспитанниками 4-5 лет.

1.2. Цели и задачи реализации Программы

Основной *целью* реализации программы является разностороннее развитие ребёнка в период дошкольного детства с учётом возрастных и индивидуальных особенностей на

основе духовно-нравственных ценностей российского народа, исторических и национально-культурных традиций.

Цель Программы достигается через решение следующих задач:

- обеспечение единых для Российской Федерации содержания ДО и планируемых результатов освоения образовательной программы ДО;
- приобщение детей (в соответствии с возрастными особенностями) к базовым ценностям российского народа - жизнь, достоинство, права и свободы человека, патриотизм, гражданственность, высокие нравственные идеалы, крепкая семья, созидательный труд, приоритет духовного над материальным, гуманизм, милосердие, справедливость, коллективизм, взаимопомощь и взаимоуважение, историческая память и преемственность поколений, единство народов России; создание условий для формирования ценностного отношения к окружающему миру, становления опыта действий и поступков на основе осмысления ценностей;
- построение (структурирование) содержания образовательной деятельности на основе учёта возрастных и индивидуальных особенностей развития;
- создание условий для равного доступа к образованию для всех детей дошкольного возраста с учётом разнообразия образовательных потребностей и индивидуальных возможностей;
- охрана и укрепление физического и психического здоровья детей, в том числе их эмоционального благополучия
- обеспечение развития физических, личностных, нравственных качеств и основ патриотизма, интеллектуальных и художественно-творческих способностей ребёнка, его инициативности, самостоятельности и ответственности;
- обеспечение психолого-педагогической поддержки семьи и повышение компетентности родителей (законных представителей) в вопросах воспитания, обучения и развития, охраны и укрепления здоровья детей, обеспечения их безопасности;
- достижение детьми на этапе завершения ДО уровня развития, необходимого и достаточного для успешного освоения ими образовательных программ начального общего образования.

1.3. Принципы и подходы к формированию Программы

В соответствии со Стандартом, Федеральной программой Программа построена на следующих принципах:

- полноценное проживание ребёнком всех этапов детства (младенческого, раннего и дошкольного возрастов), обогащение (амплификация) детского развития;
- построение образовательной деятельности на основе индивидуальных особенностей каждого ребёнка, при котором сам ребёнок становится активным в выборе содержания своего образования, становится субъектом образования;
- содействие и сотрудничество детей и родителей (законных представителей), совершеннолетних членов семьи, принимающих участие в воспитании детей младенческого, раннего и дошкольного возрастов, а также педагогических работников (далее вместе - взрослые);
- признание ребёнка полноценным участником (субъектом) образовательных отношений;
- поддержка инициативы детей в различных видах деятельности;
- сотрудничество ДОО с семьей;
- приобщение детей к социокультурным нормам, традициям семьи, общества и государства;
- формирование познавательных интересов и познавательных действий ребёнка в

различных видах деятельности;

- возрастная адекватность дошкольного образования (соответствие условий, требований, методов возрасту и особенностям развития);
- учёт этнокультурной ситуации развития детей.

1.4. Значимые для разработки реализации Программы характеристики, в том числе характеристики особенностей развития детей дошкольного возраста.

Основные участники реализации Программы: педагоги, обучающиеся, родители (законные представители).

Социальными заказчиками реализации Программы как комплекса образовательных услуг выступают, в первую очередь, родители (законные представители) обучающихся, как гаранты реализации прав ребенка на уход, присмотр и оздоровление, воспитание и обучение.

Особенности разработки Программы:

- условия, созданные в ДОО для реализации целей и задач Программы;
- социальный заказ родителей (законных представителей);
- детский контингент;
- культурно-образовательные особенности дошкольного образования муниципального образовательного учреждения «Средняя общеобразовательная школа №7» (далее- МБОУ «СОШ №7 ДО»);
- климатические особенности;
- взаимодействие с социумом.

Специфика национальных, социокультурных и иных условий, в которых осуществляется образовательная деятельность:

- Национально-культурные особенности: учет интересов и потребностей детей различной национальной и этнической принадлежности, создание условий для «погружения» детей в культуру своего народа (произведения национальных поэтов, художников, скульпторов, традиционную архитектуру, народное декоративно-прикладное искусство и др.);

- Климатические особенности: климат города Нефтеюганска континентальный, с продолжительной суровой зимой (в среднем 200 дней в году наблюдается устойчивый снежный покров) и коротким летом. В городе недостаточное количество солнечных и теплых дней, поэтому в детском саду используются различные виды закаливания с учетом регионального компонента, разработан гибкий режим. В зимний период, при низких температурах -15 градусов, продолжительность прогулки сокращается.

- Социально-демографические особенности:
 - социокультурных: ведущие отрасли экономики региона обуславливают тематику ознакомления с трудом взрослых, не только с распространенными повсеместно профессиями, но и профессиями, характерными для людей ХМАО- Югры;
 - учет состава семей воспитанников (многодетная семья, один ребенок в семье), наполняемости и принципов формирования (одновозрастная группа).

Характеристика возрастных особенностей детей 4-5 лет

Росто-весовые характеристики. Средний вес девочек изменяется от 16 кг в четыре года до 18,4 кг в пять лет, у мальчиков - от 17 кг в четыре года до 19,7 кг в пять лет. Средняя длина тела у девочек изменяется от 100 см в четыре года до 109 см в пять лет, у мальчиков - от 102 см в четыре года до 110 см в пять лет.

Функциональное созревание. Данный возраст характеризуется интенсивным созреванием нейронного аппарата ассоциативной коры больших полушарий.

Возрастание специализации корковых зон и межполушарных связей. Правое полушарие является ведущим. Продолжается развитие скелета, мышц, изменяются пропорции тела. Слабо, но проявляются различия в строении тела мальчиков и девочек.

Психические функции. Ведущим психическим процессом в данном возрасте является память. В четыре-пять лет интенсивно формируется произвольная память, но эффективность произвольного запоминания выше, чем произвольного. Начинает формироваться опосредованная память, но непосредственное запоминание преобладает. Возрастает объем памяти, дети запоминают до 7-8 названий предметов.

К концу пятого года жизни восприятие становится более развитым. Интеллектуализация процессов восприятия - разложение предметов и образов на сенсорные эталоны. Восприятие опосредуется системой сенсорных эталонов и способами обследования. Наряду с действиями идентификации и приравнивания к образцу, интенсивно формируются перцептивные действия наглядного моделирования (в основном, через продуктивные виды деятельности). Дети способны упорядочить группы предметов по сенсорному признаку — величине, цвету; выделить такие параметры, как высота, длина и ширина. Совершенствуется ориентация в пространстве. Основной характеристикой мышления детей четырех-пяти лет является эгоцентризм. Наряду с интенсивным развитием образного мышления и расширением кругозора, начинает формироваться наглядно-схематическое мышление. Интенсивно формируется воображение. Формируются такие его особенности, как беглость, гибкость. С четырех лет внимание становится произвольным, увеличивается устойчивость произвольного внимания. На пятом году жизни улучшается произношение звуков и дикция, расширяется словарь, связная и диалогическая речь. Речь становится предметом активности детей. Для детей данного возраста характерно словотворчество. Интерес вызывают ритмическая структура речи, рифмы. Развивается грамматическая сторона речи. В период четырех-пяти лет формируются основы познавательной активности и любознательности.

Детские виды деятельности. На пятом году жизни ребенок осваивает сложную систему норм и правил, принятых в социуме. Формируется развернутая сюжетно-ролевая игра, где центральным содержанием выступает моделирование системы человеческих отношений в ходе выполнения игровой роли. В данном возрасте в игре дети различают игровые и реальные отношения, характерна ролевая речь. Конфликты чаще возникают в ходе распределения ролей, роли могут меняться в ходе игры. Игра носит процессуальный, творческий характер. Детям доступны игры с правилами, дидактические игры. Развивается изобразительная деятельность. Совершенствуется техническая сторона изобразительной деятельности, замысел смещается с конца на начало рисования. Дети могут рисовать основные геометрические фигуры, вырезать ножницами, наклеивать изображения на бумагу и т. д. Усложняется конструирование. Формируются навыки конструирования по образцу, доступно конструирование по схеме, по условию и по замыслу, а также планирование последовательности действий. Продуктивные виды деятельности способствуют развитию мелкой моторики рук.

Коммуникация и социализация. В общении со взрослыми интенсивно формируются внеситуативные формы общения, в частности - внеситуативно-познавательная форма общения, возраст «почемучек» приходится именно на четыре-пять лет. У детей формируется потребность в уважении со стороны взрослого, для них оказывается чрезвычайно важной его похвала. Это приводит к их повышенной обидчивости на замечания. Повышенная обидчивость представляет собой возрастной феномен. Со сверстниками продолжает формироваться ситуативно-деловая форма общения, что определяется развитием развернутой сюжетно-ролевой игры и совместными видами деятельности со сверстниками. При этом, характер межличностных отношений отличает ярко выраженный интерес по отношению к сверстнику, высокую значимость сверстника, ребенок болезненно реагирует на похвалу другого ребенка со стороны взрослых, конфликтность со сверстниками также характерна для данного возраста. В группе формируется стабильная структура взаимоотношений между детьми, определяющая

социометрический статус каждого ребенка.

Саморегуляция. В период от четырех до пяти лет существенно возрастает роль регулятивных механизмов поведения. Потребность в самовыражении (стремление быть компетентным в доступных видах деятельности) определяет развитие произвольности. В игре ребенок может управлять собственным поведением, опираясь на систему правил, заложенных в данной роли. Ребенку доступно осознание основных правил поведения в ходе общения и поведения в социуме. Речь начинает выполнять роль планирования и регуляции поведения. Интенсивно формируются социальные эмоции (чувство стыда, смущение, гордость, зависть, переживание успеха-неуспеха и др.).

Личность и самооценка. У ребенка интенсивно формируется периферия самосознания, продолжает формироваться дифференцированная самооценка. Оценка взрослого, оценка взрослым других детей, а также механизм сравнения своих результатов деятельности с результатами других детей оказывают существенное влияние на характер самооценки и самосознания. Появляется краткосрочная временная перспектива (вчера-сегодня-завтра, было-будет).

1.5. Общие сведения о группе

Средняя группа «Крош» группа общеразвивающей направленности функционирует в режиме 12 часов. Воспитание, обучение и развитие осуществляется на русском языке.

Наполняемость группы соответствует требованиями СанПиН 2.4.36448- 20 из расчета 2 квадратных метра на одного ребенка дошкольного возраста.

Количество воспитанников в группе 29 человека. Из них 16 девочек и 13 мальчиков. По данным медицинского обследования: 1 детей имеют 1 группу здоровья, 28 детей - 2 группу здоровья.

Сведения о семьях воспитанников

Критерии	Количество
Полные семьи	28
Из них:	
Полная сложная (бабушка, дедушка ...)	0
Семья повторного брака отца или матери	1
Неполные семьи	3
Из них:	
Семья в разводе	2
Матери одиночки	0
Льготные категории граждан	
Многодетные семьи	12
Возраст родителей	
20-25	0
25-30	8
31-35	15
36-40	4
41-50	2
50-55	0
Образование родителей	
Высшее	10
Средне - специальное	12
Среднее	7
Студент	0
Жилищные условия	
Квартира в собственности	26
Квартиросъемщики	0
Живут с родителями	1

Занятость родителей	
Работают	21
Не работают	8
Национальная принадлежность	
Русские	12
Татары	2
Азербайджанец	2
Чеченцы	1
Кумыки	2
Украинцы	1
Гаджики	2
Узбеки	7

1.6. Планируемые результаты реализации Программы

В соответствии с ФГОС ДО специфика дошкольного возраста и системные особенности ДО делают неправомерными требования от ребёнка дошкольного возраста конкретных образовательных достижений. Поэтому планируемые результаты освоения Программы представляют собой возрастные характеристики возможных достижений ребёнка дошкольного возраста на разных возрастных этапах и к завершению дошкольного образования.

В соответствии с периодизацией психического развития ребёнка согласно культурно-исторической психологии, дошкольное детство подразделяется на три возраста: младенческий (первое и второе полугодия жизни), ранний (от одного года до трех лет) и дошкольный возраст (от трех до семи лет).

Обозначенные в Программе возрастные ориентиры «к трем годам» и так далее имеют условный характер, что предполагает широкий возрастной диапазон для достижения ребёнком планируемых результатов. Это связано с неустойчивостью, гетерохронностью и индивидуальным темпом психического развития детей в дошкольном детстве, особенно при прохождении критических периодов. По этой причине ребёнок может продемонстрировать обозначенные в планируемых результатах возрастные характеристики развития раньше или позже заданных возрастных ориентиров.

Степень выраженности возрастных характеристик возможных достижений может различаться у детей одного возраста по причине высокой индивидуализации их психического развития и разных стартовых условий освоения образовательной программы. Обозначенные различия не должны быть констатированы как трудности ребёнка в освоении образовательной программы ДОО и не подразумевают его включения в соответствующую целевую группу.

- ребёнок проявляет интерес к разнообразным физическим упражнениям, действиям с физкультурными пособиями, настойчивость для достижения результата, испытывает потребность в двигательной активности;
- ребёнок демонстрирует координацию, быстроту, силу, выносливость, гибкость, ловкость, развитие крупной и мелкой моторики, активно и с интересом выполняет основные движения, общеразвивающие упражнения и элементы спортивных упражнений, с желанием играет в подвижные игры, ориентируется в пространстве, переносит освоенные движения в самостоятельную деятельность;
- ребёнок стремится узнать о правилах здорового образа жизни,

К пяти годам:

- готов элементарно охарактеризовать свое самочувствие,
привлечь внимание взрослого в случае недомогания;
- ребёнок стремится к самостоятельному осуществлению процессов личной гигиены, их правильной организации;
 - ребёнок выполняет самостоятельно правила общения со взрослым, внимателен к его словам и мнению, стремится к познавательному, интеллектуальному общению со взрослыми: задает много вопросов поискового характера, стремится к одобряемым формам поведения, замечает ярко выраженное эмоциональное состояние окружающих людей, по примеру педагога проявляет сочувствие;
 - ребёнок без напоминания взрослого здоровается и прощается, говорит «спасибо» и «пожалуйста»;
 - ребёнок демонстрирует стремление к общению со сверстниками, по предложению педагога может договориться с детьми, стремится к самовыражению в деятельности, к признанию и уважению сверстников;
 - ребёнок познает правила безопасного поведения и стремится их выполнять в повседневной жизни;
 - ребёнок самостоятелен в самообслуживании;
 - ребёнок проявляет познавательный интерес к труду взрослых, профессиям, технике; отражает эти представления в играх;
 - ребёнок стремится к выполнению трудовых обязанностей, охотно включается в совместный труд со взрослыми или сверстниками;
 - ребёнок инициативен в разговоре, использует разные типы реплик и простые формы объяснительной речи, речевые контакты становятся более длительными и активными;
 - ребёнок большинство звуков произносит правильно, пользуется средствами эмоциональной и речевой выразительности;
 - ребёнок самостоятельно пересказывает знакомые сказки, с небольшой помощью взрослого составляет описательные рассказы и загадки;
 - ребёнок проявляет словотворчество, интерес к языку, с интересом слушает литературные тексты, воспроизводит текст;
 - ребёнок способен рассказать о предмете, его назначении и особенностях, о том, как он был создан;
 - ребёнок проявляет стремление к общению со сверстниками в процессе познавательной деятельности, осуществляет обмен информацией; охотно сотрудничает со взрослыми не только в совместной деятельности, но и в свободной самостоятельной; отличается высокой активностью и любознательностью;
 - ребёнок активно познает и называет свойства и качества предметов, особенности объектов природы, обследовательские действия; объединяет предметы и объекты в видовые категории с указанием характерных

признаков;

- ребёнок задает много вопросов поискового характера, включается в деятельность экспериментирования, использует исследовательские действия, предпринимает попытки сделать логические выводы;
- ребёнок с удовольствием рассказывает о себе, своих желаниях, достижениях, семье, семейном быте, традициях; активно участвует в мероприятиях и праздниках, готовящихся в группе, в ДОО, имеет представления о малой родине, названии населенного пункта, улицы, некоторых памятных местах;
- ребёнок имеет представление о разнообразных представителях живой природы родного края, их особенностях, свойствах объектов неживой природы, сезонных изменениях в жизни природы, явлениях природы, интересуется природой, экспериментирует, положительно относится ко всем живым существам, знает правила поведения в природе, стремится самостоятельно ухаживать за растениями и животными, беречь их;
- ребёнок владеет количественным и порядковым счетом в пределах пяти, умением непосредственно сравнивать предметы по форме и величине, различает части суток, знает их последовательность, понимает временную последовательность «вчера, сегодня, завтра», ориентируется от себя в движении; использует математические представления для познания окружающей действительности;
- ребёнок проявляет интерес к различным видам искусства, эмоционально откликается на отраженные в произведениях искусства действия, поступки, события;
- ребёнок проявляет себя в разных видах музыкальной, изобразительной, театрализованной деятельности, используя выразительные и изобразительные средства;
- ребёнок использует накопленный художественно-творческий опыт в самостоятельной деятельности, с желанием участвует в культурно-досуговой деятельности (праздниках, развлечениях и других видах культурно-досуговой деятельности);
- ребёнок создает изображения и постройки в соответствии с темой, используя разнообразные материалы, владеет техническими и изобразительными умениями;
- ребёнок называет роль до начала игры, обозначает новую роль по ходу игры, активно использует предметы-заместители, предлагает игровой замысел и проявляет инициативу в развитии сюжета, активно включается в ролевой диалог, проявляет творчество в создании игровой обстановки;
- ребёнок принимает игровую задачу в играх с правилами, проявляет интерес к результату, выигрышу; ведет негромкий диалог с игрушками, комментирует их «действия» в режиссерских играх.

1.7. Целевой раздел части программы, формируемой участниками образовательных отношений

Часть Программы, формируемая участниками образовательного процесса, обеспечивает развитие детей с учётом их возрастных и индивидуальных особенностей по следующим направлениям:

- познавательное,
- социально-коммуникативное,
- речевое,
- художественно-эстетическое,
- физическое развитие для детей дошкольного возраста от 2 до 7 (8) лет.

Данная часть Программы учитывает образовательные потребности, интересы и мотивы воспитанников, членов их семей и педагогов и ориентирована на:

- И* специфику национальных, социокультурных, экономических, климатических условий, в которых осуществляется образовательный процесс;
- И* выбор тех парциальных программ и форм организации работы с детьми, которые в наибольшей степени соответствуют потребностям и интересам воспитанников возможностям педагогического коллектива;
- И* особенности образовательной деятельности разных видов и культурных практик;
- И* способы и направления поддержки детской инициативы.

Цель - обеспечение условий для разностороннего развития способностей детей, формирования у них положительной самооценки, способности к познавательной активности, развитие у дошкольников интереса к малой родине, ее культурно - историческим и природным особенностям, подготовка к жизни в современном обществе, к обучению в школе.

Задачи:

1. Обеспечить развитие познавательной активности дошкольников.
2. Развивать свободное общение со взрослыми и детьми, активную речь детей в различных видах деятельности.
3. Формирование у детей интереса и ценностного отношения к занятиям физической культурой, гармоничное физическое развитие детей.
4. Развивать творческие способности дошкольников в разнообразных, интересных для них видах деятельности
5. Обеспечить освоение комплекса необходимых компетенций, обеспечивающих успешный старт в школьном обучении.

Часть Программы, формируемая участниками образовательного процесса, с учетом выбранных парциальных программ и форм организации работы с воспитанниками осуществляется педагогическими работниками МБОУ «СОШ №7 ДО» в течение всего дня. Данная часть Программы занимает не более 40% от основной образовательной Программы.

С учетом образовательных потребностей детей, запросом родителей, желанием педагогов, спецификой региональных условий, а также приоритетных направлений деятельности образовательного учреждения по реализации образовательной программы дошкольного образования, коллективом было принято решение использовать следующие методические пособия для различных возрастных категорий воспитанников для реализации регионального компонента ООП:

Направление	Наименование Срок освоения пособий	методических категория программы	Возрастная
--------------------	---	---	-------------------

1.Познавательное
дошкольного
развитие

Методические пособия Дети
4 года
Комратовой Н. Г., Грибовой Л. возраста с 3 лет до
Ф. «Патриотическое воспитание 7 (8) лет детей 4-6 лет»,
Микляевой Н. В. «Нравственно - патриотическое воспитание
и духовное
воспитание дошкольников»,
Шорыгиной Т.А. «Беседы о русском севере», Пантелеевой
Н.Г. «Знакомим детей с малой Родиной» (3-7лет).

Ожидаемый результат

Познавательное развитие	Речевое развитие	Социально-коммуникативное развитие	Физическое развитие	Художественно - эстетическое развитие
Знает	Умеет	Знает самые красивые	Умеет,	Знаком с

<p>особенностями природы Севера. Имеет представления о растительности родного края. Имеет элементарные представления об образе жизни и быте коренных народов Севера. Узнают на картинке 3-4 вида диких животных, обитающих в таежных лесах.</p>	<p>правильно воспринимать содержание сказок, народов Севера, сопереживать героям. Может с помощью воспитателя инсценировать и драматизировать небольшие отрывки из сказок народов Севера. Рассказывает о содержании сюжетной картинки, с помощью взрослого составляет описательные рассказы.</p>	<p>места города, его достопримечательности. Знает национальные игры коренных народов Севера.</p>	<p>энергично отталкиваться и приземляться в прыжках на двух ногах на месте и с продвижением вперед необходимые при проведении игр коренных народов Севера (прыжки через нарты и т.д.). Может точно сделать бросок в движущуюся мишень как «охотник», является основным видом движений в национальных играх северного народа.</p>	<p>музыкальными народными инструментами (бубен, колокольчик). Может использовать их в музыкальных играх, в подыгрывании народной музыки (оркестр). Может выразительно передавать в музыкально-ритмических движениях образы животных и птиц ХМАО-Югры. Может изображать элементы узоров, состоящих из квадратов и прямых линий (чум, оленья тропа), передавать в работе их колорит.</p>
---	--	--	--	--

1.8. Педагогическая диагностика

Педагогическая диагностика достижений планируемых результатов направлена на изучение деятельностных умений ребёнка, его интересов, предпочтений, склонностей, личностных особенностей, способов взаимодействия со взрослыми и сверстниками. Она позволяет выявлять особенности и динамику развития ребёнка, составлять на основе полученных данных индивидуальные образовательные маршруты освоения образовательной программы, своевременно вносить изменения в планирование, содержание и организацию образовательной деятельности.

Цели педагогической диагностики, а также особенности её проведения определяются требованиями ФГОС ДО. При реализации Программы проводится оценка индивидуального развития детей, которая осуществляется педагогом в рамках педагогической диагностики.

Специфика педагогической диагностики достижения планируемых образовательных результатов обусловлена следующими требованиями ФГОС ДО:

- планируемые результаты освоения Программы заданы как целевые ориентиры ДО и представляют собой социально-нормативные возрастные характеристики возможных достижений ребёнка на разных этапах дошкольного детства;

- целевые ориентиры не подлежат непосредственной оценке, в том числе и в виде педагогической диагностики (мониторинга), и не являются основанием для их формального сравнения с реальными достижениями детей и основой объективной оценки соответствия установленным требованиям образовательной деятельности и

подготовки детей (п. 4.3 ФГОС ДО; п.16.3 раздел II ФОП ДО);

- освоение Программы не сопровождается проведением промежуточных аттестаций и итоговой аттестации обучающихся. (п. 4.3 ФГОС ДО).

Педагогической диагностики направлена на оценку индивидуального развития детей дошкольного возраста, на основе которой определяется эффективность педагогических действий и осуществляется их дальнейшее планирование.

Результаты педагогической диагностики (мониторинга) используются исключительно для решения следующих образовательных задач:

1) индивидуализации образования (в том числе поддержки ребенка, построения его образовательной траектории или профессиональной коррекции особенностей его развития);

2) оптимизации работы с группой детей.

Периодичность проведения педагогической диагностики:

- на начальном этапе освоения ребенком образовательной программы в зависимости от времени его поступления в дошкольную группу (стартовая диагностика);

- на промежуточном этапе освоения (декабрь текущего учебного года) ребенком образовательной программы его возрастной группой;

- на завершающем этапе освоения программы его возрастной группой (заключительная диагностика).

При проведении диагностики на начальном этапе учитывается адаптационный период пребывания ребенка в группе. Сравнение результатов стартовой, промежуточной финальной диагностики позволяет выявить индивидуальную динамику развития ребенка.

Педагогическая диагностика индивидуального развития детей проводится педагогом в произвольной форме на основе малоформализованных диагностических методов: наблюдения, свободных бесед с детьми, анализа продуктов детской деятельности (рисунков, работ по лепке, аппликации, построек, поделок и тому подобное), специальных диагностических ситуаций.

При необходимости педагоги используют специальные методики диагностики физического, коммуникативного, познавательного, речевого, художественно-эстетического развития.

Основным методом педагогической диагностики является наблюдение.

Ориентирами для наблюдения являются возрастные характеристики развития ребенка. Они выступают как обобщенные показатели возможных достижений детей на разных этапах дошкольного детства в соответствующих образовательных областях. Педагог наблюдает за поведением ребенка в деятельности (игровой, общении, познавательно-исследовательской, изобразительной, конструировании, двигательной), разных ситуациях (в режимных процессах, в группе и на прогулке, совместной и самостоятельной деятельности детей и других ситуациях). В процессе наблюдения педагог отмечает особенности проявления ребенком личностных качеств, деятельностных умений, интересов, предпочтений, фиксирует реакции на успехи и неудачи, поведение в конфликтных ситуациях и тому подобное. Наблюдая за поведением ребенка, педагог обращает внимание на частоту проявления каждого показателя, самостоятельность и инициативность ребенка в деятельности. Частота проявления указывает на периодичность и степень устойчивости показателя. Самостоятельность выполнения действия позволяет определить зону актуального и ближайшего развития ребенка. Инициативность свидетельствует о проявлении субъективности ребенка в деятельности и взаимодействии

Результаты наблюдения фиксируются в «Журнале наблюдений за развитием ребенка» в форме объективных записей.

Фиксация данных наблюдения позволяет педагогу выявить и проанализировать динамику в развитии ребёнка на определенном возрастном этапе, а также скорректировать образовательную деятельность с учётом индивидуальных особенностей развития ребёнка и его потребностей.

Результаты наблюдения дополняются беседами с детьми в свободной форме, что позволяет выявить причины поступков, наличие интереса к определенному виду деятельности, уточнить знания о предметах и явлениях окружающей действительности и другое.

Анализ продуктов детской деятельности осуществляется на основе изучения материалов портфолио ребёнка (рисунков, работ по аппликации, фотографий работ по лепке, построек, поделок и другого). Полученные в процессе анализа качественные характеристики дополняют результаты наблюдения за продуктивной деятельностью детей (изобразительной, конструктивной, музыкальной и другой деятельностью).

При необходимости используется **психолого - педагогическая диагностика** развития детей (выявление и изучение индивидуально-психологических особенностей детей, причин возникновения трудностей в освоении образовательной программы), которую проводят квалифицированные специалисты: педагоги - психологи. Участие ребенка в психолого - педагогической диагностике допускается только с согласия его родителей (законных представителей). Результаты психологической диагностики могут использоваться для решения задач психологического сопровождения и оказания адресной психологической помощи.

Педагогическая диагностика завершается анализом полученных данных, на основе которых педагог выстраивает взаимодействие с детьми, организует мотивирующую активную творческую деятельность обучающихся, составляет индивидуальный учебный план освоения образовательной Программы, осознанно и целенаправленно проектирует образовательный процесс.

2. Содержательный раздел

2.1. Программа образования

Рабочая программа образования определяет содержательные линии образовательной деятельности, реализуемые МБОУ «СОШ № 7» (дошкольное образование) по основным направлениям развития и образования детей дошкольного возраста (образовательным областям).

В каждой образовательной области сформулированы задачи и содержание образовательной деятельности, предусмотренное для освоения в каждой возрастной группе детей в возрасте от двух месяцев до семи-восьми лет. Представлены задачи воспитания, направленные на приобщение детей к ценностям российского народа, формирование у них ценностного отношения к окружающему миру. Более конкретное и дифференцированное по возрастам описание воспитательных задач приводится в Программе воспитания.

2.1.1. Задачи и содержание образования по образовательным областям Социально-коммуникативное развитие

От 4 лет до 5 лет

	Основные задачи образовательной деятельности	Содержание образовательной деятельности
В сфере социальных отношений	-формировать положительную самооценку, уверенность в своих силах, стремление к самостоятельности; -развивать эмоциональную отзывчивость к взрослым	Педагог обогащает представления детей об их развитии, проговаривает и фиксирует внимание на разнообразных возрастных изменениях (когда я был маленький, когда я буду взрослым). Способствует освоению детьми традиционных представлений о половых и тендерных различиях, семейных ролях и отношениях. Формирует положительную самооценку, уверенность в своих силах, отмечает позитивные изменения в развитии и поведении детей, бережно и тактично

	<p>и детям, слабым и нуждающимся в помощи, воспитывать сопереживание героям литературных и анимационных произведений, доброе отношение к животным и растениям;</p> <p>-развивать позитивное отношение и чувство принадлежности детей к семье, уважение к родителям (законным представителям), педагогам и окружающим людям;</p> <p>-воспитывать доброжелательное отношение ко взрослым и детям;</p> <p>-воспитывать культуру общения со взрослыми и сверстниками, желание выполнять правила поведения, быть вежливыми в общении со взрослыми и сверстниками;</p> <p>-развивать стремление к совместным играм, взаимодействию в паре или небольшой подгруппе, к взаимодействию в практической деятельности</p>	<p>помогает ребёнку обнаружить свои ошибки и найти адекватный способ их устранения. Педагог способствует распознаванию и пониманию детьми эмоциональных состояний, их разнообразных проявлений, связи эмоций и поступков людей. Создает ситуации получения детьми опыта проявления сочувствия и содействия (эмпатийного поведения) в ответ на эмоциональное состояние сверстников и взрослых, воспитывает чувствительность и внимательность к затруднениям и переживаниям окружающих. При чтении художественной литературы, просмотре фрагментов анимационных фильмов педагог обращает внимание на разнообразие эмоциональных проявлений героев, комментирует и обсуждает с детьми обусловившие их причины. Педагог развивает позитивное отношение и чувство принадлежности детей к семье, уважение к родителям (законным представителям): обогащает представление о структуре и составе семьи, родственных отношениях; семейных событиях, делах. Обеспечивает включенность детей в детское сообщество, умение согласовывать взаимоотношения со сверстниками. Побуждает детей наблюдать за поведением сверстников, развивает чувствительность к поступкам сверстников, интерес к их действиям. Способствует освоению детьми вербальных и невербальных средств и способов обращения к сверстникам, привлечения внимания и демонстрации своего расположения. Поддерживает детей в ситуации, когда им трудно выразить собственные потребности и при урегулировании конфликтов между сверстниками, демонстрирует культурные формы общения. Поощряет инициативу и самостоятельный выбор детьми занятий и партнеров, обогащает умение договариваться, поддерживает совместные дела детей в небольших группах (3-4 человека). Обеспечивает развитие личностного отношения ребёнка к соблюдению или нарушению моральных норм при взаимодействии со сверстником. Создает условия для развития детско-взрослого сообщества. Способствует освоению правил и форм проявления вежливости, уважения к старшим: напоминает и демонстрирует различные формы приветствия, прощания, выражения благодарности и просьбы. Знакомит детей с правилами поведения в общественных местах. Развивает позитивное отношение к ДОО: знакомит с педагогическими и иными работниками ДОО, с доступными для восприятия детьми правилами жизнедеятельности в ДОО; её традициями; воспитывает бережное отношение к пространству и оборудованию ДОО. Обращает внимание детей на изменение и украшение её помещений и территории, поддерживает инициативу детей и совместно планирует презентацию продуктов деятельности (рисунков, поделок) в пространстве группы и прилегающих к ней помещениях.</p>
<p>В области формирования основ гражданственности и патриотизма</p>	<p>-воспитывать уважительное отношение к Родине, символам страны, памятным датам;</p> <p>-воспитывать гордость за достижения страны в области спорта, науки, искусства и других областях;</p> <p>-развивать интерес детей к основным достопримечательностям</p>	<p>Воспитывает уважительное отношение к нашей Родине - России. Продолжает знакомить с государственной символикой Российской Федерации: Российский флаг и герб России; воспитывает уважительное отношение к символам страны. Обогащает представления детей о государственных праздниках: День защитника Отечества, День Победы. Знакомит детей с содержанием праздника, с памятными местами в населенном пункте, котором живет, посвященными празднику. Педагог обогащает представления детей о малой родине: знакомит с основными достопримечательностями населенного пункта, развивает интерес детей к их посещению с родителями (законными представителями); знакомит с названиями улиц, на которых</p>

	и населенного пункта, в котором они живут	живут дети. Поддерживает эмоциональную отзывчивость детей на красоту родного края. Создает условия для отражения детьми впечатлений о малой родине в различных видах деятельности (рассказывает, изображает, воплощает образы в играх, разворачивает сюжет и так далее). Поддерживает интерес к народной культуре страны (традициям, устному народному творчеству, народной музыке, танцам, играм, игрушкам)
В сфере трудового воспитания	-формировать представления об отдельных профессиях взрослых на основе ознакомления с конкретными видами труда; -воспитывать уважение и благодарность взрослым за их труд, заботу о детях; вовлекать в простейшие процессы хозяйственно-бытового труда; развивать самостоятельность и уверенность в самообслуживании, желании включаться в повседневные трудовые дела в ДОО и семье	Педагог знакомит детей с содержанием и структурой процессов хозяйственно-бытового труда взрослых, обогащает их представления, организуя специальные образовательные ситуации с моделированием конкретных трудовых процессов взрослых, работающих в ДОО (как музыкальный руководитель готовится к занятиям с детьми, как электрик меняет электрические лампочки в групповой комнате, повар делает салат на обед). Беседует с детьми, обращает внимание на целостность трудового процесса, направленного на продуктивный результат, вызывает у детей добрые и уважительные чувства к взрослым, которые заботятся о жизнедеятельности детей в ДОО. Педагог поддерживает инициативу детей узнать и рассказать о трудовой деятельности взрослых, поощряет коммуникативную активность ребёнка, связанную с желанием рассказать о профессии мамы или папы, описать их трудовые действия, рассказать о результатах их труда. Педагог расширяет представление детей о предметах как результате труда взрослых, о многообразии предметного мира материалов (металл, стекло, бумага, картон, кожа и тому подобное), знакомит детей с ключевыми характеристиками материалов, организуя экспериментирование способствует обогащению представлений детей об отличительных признаках материалов для создания продуктов труда (прочный (ломкий) материал, промокаемый (водоотталкивающий) материал, мягкий (твердый) материал и тому подобное). Педагог рассказывает детям о бытовой технике, помогающей взрослым организовать бытовой труд дома: стиральная и посудомоечная машины, пылесос, мультиварка, миксер, мясорубка; беседует с детьми о назначении бытовой техники, формирует представление о её назначении для ускорения и облегчения процессов бытового труда. Педагог создает условия для позитивного включения детей в процессы самообслуживания в режимных моментах группы, поощряет желание детей проявлять самостоятельность и инициативность, используя приемы поощрения и одобрения правильных действий детей, результатов процесса самообслуживания. Одобряет действия детей, направленные на оказание взаимопомощи (помочь доделать поделку, помочь одеться, помочь убрать со стола и тому подобное). В процессе самообслуживания обращает внимание детей на необходимость бережного отношения к вещам: аккуратное складывание одежды, возвращение игрушек на место после игры и тому подобное. В процессе самообслуживания педагог напоминает детям о важности соблюдения очередности действий в трудовом процессе для достижения качественного результата, демонстрирует детям приемы самоконтроля для оценки результата, поощряет действия детей, направленные на применение способов самоконтроля в процессе выполнения действий
В области формирования основ безопасного	-обогащать представления детей об основных источниках и видах опасности в быту, на	Педагог способствует обогащению представлений детей об основных правилах безопасного поведения в быту, в природе, на улице, в реальном общении с незнакомыми людьми и в телефонных разговорах с ними. Создает условия для

поведения	улице, в природе, в общении с незнакомыми людьми; -знакомить детей с простейшими способами безопасного поведения в опасных ситуациях; -формировать представления о правилах безопасного дорожного движения в качестве пешехода и пассажира транспортного средства. -формировать представления о правилах безопасного использования электронных гаджетов, в том числе мобильных устройств, планшетов и прочее, исключая практическое использование электронных средств обучения	расширения и углубления интереса детей к бытовым приборам и предметам быта, обсуждает вместе с детьми правила их использования, поощряет стремление детей поделиться своим опытом с другими, предлагает детям рассказать о том, как они дома соблюдают правила безопасного поведения, выбирает вместе с детьми лучшие примеры. Обсуждает с детьми, что порядок в доме и ДОО необходимо соблюдать не только для красоты, но и для безопасности человека, что предметы и игрушки необходимо класть на свое место. Рассматривает вместе с детьми картинки с правилами и алгоритмами поведения в ситуациях, опасных для здоровья и жизни, которые могут произойти с детьми дома, в условиях ДОО, в ближайшем с домом окружении: если неосторожно пользоваться, брать без разрешения или играть острыми, колющими, режущими предметами, то можно порезаться или уколоться, лучше предупредить взрослого и пользоваться только под его присмотром. Создает игровые ситуации, в которых ребёнок может закрепить опыт безопасного поведения в быту, на улице, в природе, в общении с незнакомыми людьми. Обсуждают с детьми правила безопасного поведения в чрезвычайных ситуациях: как позвать взрослого на помощь, как вызвать помощь по мобильному устройству и тому подобное
-----------	--	--

Решение совокупных задач воспитания в рамках образовательной области «Социально-коммуникативное развитие» направлено на приобщение детей к ценностям «Родина», «Природа», «Семья», «Человек», «Жизнь», «Милосердие», «Добро», «Дружба», «Сотрудничество», «Труд». Это предполагает решение задач нескольких направлений воспитания:

- воспитание уважения к своей семье, своему населенному пункту, родному краю, своей стране;
- воспитание уважительного отношения к другим людям - детям и взрослым (родителям (законным представителям), педагогам, соседям и другим), вне зависимости от их этнической и национальной принадлежности;
- воспитание ценностного отношения к культурному наследию своего народа, к нравственным и культурным традициям России;
- содействие становлению целостной картины мира, основанной на представлениях о добре и зле, красоте и уродстве, правде и лжи;
- воспитание социальных чувств и навыков: способности к сопереживанию, общительности, дружелюбия, сотрудничества, умения соблюдать правила, активной личностной позиции;
- создание условий для возникновения у ребёнка нравственного, социально значимого поступка, приобретения ребёнком опыта милосердия и заботы;
- поддержка трудового усилия, привычки к доступному дошкольнику напряжению физических, умственных и нравственных сил для решения трудовой задачи;
- формирование способности бережно и уважительно относиться к результатам своего труда и труда других людей.

Познавательное развитие

От 4 лет до 5 лет

В области познавательного развития основными задачами образовательной деятельности являются:

- обогащать сенсорный опыт детей, развивать целенаправленное восприятие и самостоятельное обследование окружающих предметов (объектов) с опорой на разные органы чувств.

-развивать способы решения поисковых задач в самостоятельной и совместной со сверстниками и взрослыми деятельности обогащать элементарные математические представления о количестве, числе, форме, величине предметов, пространственных и временных отношениях.

-расширять представления о себе и своих возможностях в познавательной деятельности с родителями (законными представителями) и членам семьи; продолжать развивать представления детей о труде взрослого.

-развивать представления детей о своей малой родине, населенном пункте, в котором живут, его достопримечательностях, поддерживать интерес к стране; знакомить с традициями и праздниками, принимать участие в подготовке к праздникам, эмоционально откликаться на участие в них.

-расширять представления о многообразии объектов живой природы, их особенностях, питании, месте обитания, жизненных проявлениях и потребностях.

-обучать сравнению и группировке объектов живой природы на основе признаков, знакомить с объектами и свойствами неживой природы, отличительными признаками времен года, явлениями природы и деятельностью человека в разные сезоны, воспитывать эмоционально-положительное отношение ко всем живым существам, желание их беречь и заботиться.

Содержание образовательной деятельности	
Сенсорные эталоны и познавательные действия	на основе обследовательских действий педагог формирует у детей умение различать и называть уже известные цвета (красный, синий, зеленый, желтый, белый, черный) и оттенки (розовый, голубой, серый); знакомит с новыми цветами и оттенками (коричневый, оранжевый, светло-зеленый). Развивает способность различать и называть форму окружающих предметов, используя сенсорные эталоны геометрические фигуры (круг, квадрат, овал, прямоугольник, треугольник); находить отличия и сходства между предметами по 2-3 признакам путем непосредственного сравнения, осваивать группировку, классификацию и сериацию; описывать предметы по 3-4 основным свойствам
Математические представления	педагог формирует у детей умения считать в пределах пяти с участием различных анализаторов (на слух, осязание, счет движений и другое), пересчитывать предметы и отсчитывать их по образцу и названному числу; способствует пониманию независимости числа от формы, величины и пространственного расположения предметов; помогает освоить порядковый счет в пределах пяти, познанию пространственных и временных отношений (вперед, назад, вниз, вперед, налево, направо, утро, день, вечер, ночь, вчера, сегодня, завтра)
Окружающий мир	педагог демонстрирует детям способы объединения со сверстниками для решения поставленных поисковых задач (обсуждать проблему, договариваться, оказывать помощь в решении поисковых задач, распределять действия, проявлять инициативу в совместном решении задач, формулировать вопросы познавательной направленности и так далее); расширяет представления детей о свойствах разных материалов в процессе работы с ними; подводит к пониманию того, что сходные по назначению предметы могут быть разной формы, сделаны из разных материалов; дает почувствовать и ощутить, что предметы имеют разный вес, объем; демонстрирует и разъясняет детям способности взвешивания, сравнения предметов между собой, показывая избегание возможности сделать ложные выводы (большой предмет не всегда оказывается более тяжелым); показывает ребёнку существующие в окружающем мире простые закономерности и зависимости, например: если холодно - нужно теплее одеться, если темно - нужно зажечь свет, если сильный ветер - закрыть окно. Указывает на необходимость замечать целесообразность и целенаправленность некоторых действий, видеть простейшие причины и следствия собственных действий; педагог продолжает расширять представления детей о членах семьи, о малой родине и Отечестве; представления о населенном пункте, в котором живут, некоторых городских объектах, видах транспорта; расширяет и обогащает начальные представления о родной стране, некоторых общественных праздниках и событиях. Знакомит детей с трудом взрослых в городе и сельской местности; знакомит со спецификой зданий и их устройством в городе и селе (дома высокие, с балконами, лифтами, ванной; дома невысокие, с печкой, садом, огородом, будкой для собаки и так далее), с разными учреждениями: общеобразовательные организации, ДОО, поликлиники, магазины, парки, стадионы и другие

Природа	педагог продолжает знакомить ребёнка с многообразием природы родного края, представителями животного и растительного мира, изменениями в их жизни в разные сезоны года. Демонстрирует 42 процесс сравнения группировки объектов живой природы на основе признаков (дикие - домашние, хищные - травоядные, перелетные - зимующие, деревья - кустарники, травы - цветковые растения, овощи - фрукты, ягоды, грибы и другое). Знакомит с объектами и свойствами неживой природы (камни, песок, глина, почва, вода), с явлениями природы в разные сезоны года (листопад, ледоход, гололед, град, ветер); свойствами и качествами природных материалов (дерево, металл и другое), используя для этого простейшие опыты, экспериментирование; в процессе труда в природе педагог формирует представление детей об элементарных потребностях растений и животных: питание, вода, тепло, свет; углубляет представление о том, что человек ухаживает за домашними животными, комнатными растениями, за огородом и садом, способствует накоплению положительных впечатлений ребёнка о природе
---------	---

Речевое развитие От 4 лет до 5 лет

	Основные задачи образовательной деятельности	Содержание образовательной деятельности
Формирование словаря	обогащение словаря: вводить в словарь детей существительные, обозначающие профессии, глаголы, трудовые действия. Продолжать учить детей определять и называть местоположение предмета, время суток, характеризовать состояние и настроение людей; активизация словаря: закреплять у детей умения использовать в речи существительные, обозначающие названия частей и деталей предметов, прилагательные, обозначающие свойства предметов, наиболее употребительные глаголы, наречия и предлоги; употреблять существительные с обобщающим значением	педагог формирует у детей умение использовать в речи названия предметов и материалов, из которых они изготовлены; названия живых существ и сред их обитания, некоторые трудовые процессы; слова, обозначающие части предметов, объектов и явлений природы, их свойства и качества: цветовые оттенки, вкусовые качества, степени качества объектов, явлений; употреблять слова, обозначающие некоторые родовые и видовые обобщения, а также лежащие в основе этих обобщений существенные признаки; слова извинения, участия, эмоционального сочувствия
Звуковая культура речи	закреплять правильное произношение гласных и согласных звуков, отрабатывать произношение свистящих, шипящих и сонорных звуков. Продолжать работу над дикцией: совершенствовать отчетливое произношение слов и словосочетаний. Проводить работу по развитию фонематического слуха: учить различать на слух и называть слова с определенным звуком. Совершенствовать интонационную выразительность речи	педагог помогает детям овладеть правильным произношением звуков родного языка и словопроизношением, развивает у детей звуковую и интонационную культуру речи, фонематический слух, закрепляет у детей умения правильно произносить свистящие и шипящие звуки; четко воспроизводить фонетический и морфологический рисунок слова; формирует умения говорить внятно, в среднем темпе, голосом средней силы, выразительно читать стихи, регулируя интонацию, тембр, силу голоса и ритм речи в зависимости от содержания стихотворения
Грамматический строй речи	продолжать формировать у детей умение правильно согласовывать слова в предложении. Совершенствовать умения: правильно использовать предлоги в речи; образовывать форму множественного числа существительных, обозначающих детенышей животных, употреблять эти существительные в именительном и родительном	педагог формирует у детей умение использовать полные, распространенные простые с однородными членами и сложноподчиненные предложения для передачи временных, пространственных, причинно-следственных связей; правильно употреблять суффиксы и приставки при словообразовании; использовать систему окончаний существительных, прилагательных, глаголов для оформления речевого высказывания

	<p>падежах; правильно использовать форму множественного числа родительного падежа существительных; употреблять формы повелительного наклонения глаголов; использовать простые сложносочиненные и сложноподчиненные предложения; правильно понимать и употреблять предлоги с пространственным значением (в, под, между, около); правильно образовывать названия предметов посуды</p>	
Связная речь	<p>продолжать совершенствовать диалогическую речь детей. Закреплять у детей умение поддерживать беседу: задавать вопросы по поводу предметов, их качеств, действий с ними, взаимоотношений с окружающими, правильно по форме и содержанию отвечать на вопросы. Поддерживать стремление детей рассказывать о своих наблюдениях, переживаниях; пересказывать небольшие сказки и рассказы, знакомые детям и вновь прочитанные; составлять по образцу небольшие рассказы о предмете, игрушке, по содержанию сюжетной картины. Воспитывать культуру общения: формирование умений приветствовать родных, знакомых, детей по группе. Использовать формулы речевого этикета при ответе по телефону, при вступлении в разговор с незнакомыми людьми, при встрече гостей. Развивать коммуникативно-речевые умения у детей (умение вступить, поддержать и завершить общение)</p>	<p>педагог развивает у детей связную, грамматически правильную диалогическую и монологическую речь, обучает детей использовать вопросы поискового характера («Почему?», «Зачем?», «Для чего?»); составлять описательные рассказы из 5-6 предложений о предметах и повествовательные рассказы из личного опыта; использовать элементарные формы объяснительной речи; педагог развивает у детей речевое творчество, умения сочинять повествовательные рассказы по игрушкам, картинам; составлять описательные загадки об игрушках, объектах природы; поддерживает инициативность и самостоятельность ребёнка в речевом общении со взрослыми и сверстниками; формирует умение использовать в практике общения описательные монологи и элементы объяснительной речи; педагог развивает у детей умения использовать вариативные формы приветствия, прощания, благодарности, обращения с просьбой, поддерживает стремление детей задавать и правильно формулировать вопросы, при ответах на вопросы использовать элементы объяснительной речи, развивает умение пересказывать сказки, составлять описательные рассказы о предметах и объектах, по картинкам; педагог помогает детям осваивать умения вступать в речевое общение с окружающими, задавать вопросы, отвечать на вопросы, слушать ответы других детей, использовать разные типы реплик, рассказывать о событиях, приглашать к деятельности; адекватно реагировать на эмоциональное состояние собеседника речевым высказыванием. Педагог формирует у детей умение участвовать в коллективном разговоре, поддерживая общую беседу, не перебивая собеседников, использовать средства интонационной речевой выразительности, элементы объяснительной речи при разрешении конфликтов, закрепляет у детей умения использовать в речи вариативные формы приветствия; прощания; обращения к взрослым и сверстникам с просьбой, благодарности, обиды, жалобы, формирует у детей навыки обращаться к сверстнику по имени, к взрослому - по имени и отчеству</p>

Интерес к художественной литературе	обогащать опыт восприятия жанров фольклора (загадки, считалки, заклички, сказки о животных, волшебные сказки) и художественной литературы (авторские сказки, рассказы, стихотворения); знать основные особенности жанров литературных произведений; развивать способность воспринимать содержание и форму художественных произведений (устанавливать причинно-следственные связи в повествовании, понимать главные характеристики героев; привлекать внимание детей к ритму поэтической речи, образным характеристикам предметов и явлений); развивать художественноречевые и исполнительские умения (выразительное чтение наизусть потешек, прибауток, стихотворений; выразительное исполнение ролей в инсценировках; пересказ небольших рассказов и сказок); воспитывать ценностное отношение к книге, уважение к творчеству писателей и иллюстраторов	
Подготовка детей к обучению грамоте	продолжать знакомить с терминами «слово», «звук» практически, учить понимать и употреблять эти слова при выполнении упражнений, в речевых играх. Знакомить детей с тем, что слова состоят из звуков, звучат по-разному и сходно, звуки в слове произносятся в определенной последовательности, могут быть разные по длительности звучания (короткие и длинные). Формировать умения различать на слух твердые и мягкие согласные (без выделения терминов), определять и изолированно произносить первый звук в слове, называть слова с заданным звуком; выделять голосом звук в слове: произносить заданный звук протяжно, громче, четче, чем он произносится обычно, называть изолированно	педагог закрепляет у детей умение понимать термины «слово», «звук», использовать их в речи; формирует представления о том, что слова состоят из звуков, могут быть длинными и короткими; формирует умение сравнивать слова по протяженности; помогает детям осваивать начальные умения звукового анализа слов: самостоятельно произносить слова, интонационно подчеркивая в них первый звук; узнавать слова на заданный звук

Решение совокупных задач воспитания в рамках образовательной области «Речевое развитие» направлено на приобщение детей к ценностям «Культура» и «Красота», что предполагает:

- владение формами речевого этикета, отражающими принятые в обществе правила и нормы культурного поведения;
- воспитание отношения к родному языку как ценности, умения чувствовать красоту языка, стремления говорить красиво (на правильном, богатом, образном языке).

Художественно-эстетическое развитие

От 4 лет до 5 лет

В области художественно-эстетического развития основными задачами образовательной деятельности являются:

	Основные задачи образовательной деятельности	Содержание образовательной деятельности
Приобщение к искусству	<p>продолжать развивать у детей художественное и эстетическое восприятие в процессе ознакомления с произведениями разных видов искусства; развивать воображение, художественный вкус;</p> <p>формировать у детей умение сравнивать произведения различных видов искусства;</p> <p>развивать отзывчивость и эстетическое сопереживание на красоту окружающей действительности;</p> <p>развивать у детей интерес к искусству как виду творческой деятельности человека;</p> <p>познакомить детей с видами и жанрами искусства, историей его возникновения, средствами выразительности разных видов искусства;</p> <p>формировать понимание красоты произведений искусства, потребность общения с искусством;</p> <p>формировать у детей интерес к детским выставкам, спектаклям; желание посещать театр, музей и тому подобное;</p> <p>приобщать детей к лучшим образцам отечественного и мирового искусства.</p> <p>воспитывать патриотизм и чувства гордости за свою страну, край в процессе ознакомления с различными видами искусства;</p>	<p>1) Педагог продолжает приобщать детей к восприятию искусства, развивать интерес к нему; поощряет выражение эстетических чувств, проявление эмоций при рассматривании предметов народного и декоративно-прикладного искусства, прослушивании произведений музыкального фольклора; знакомит детей с творческими профессиями (артист, художник, композитор, писатель); педагог, в процессе ознакомления детей с различными видами искусства, воспитывает патриотизм и чувства гордости за свою страну, край.</p> <p>2) Педагог учит узнавать и называть предметы и явления природы, окружающей действительности в художественных образах (литература, музыка, изобразительное искусство); развивает у детей умение различать жанры и виды искусства: стихи, проза, загадки (литература), песни, танцы (музыка), картина (репродукция), скульптура (изобразительное искусство), здание и сооружение (архитектура); учит детей выделять и называть основные средства выразительности (цвет, форма, величина, ритм, движение, жест, звук) и создавать свои художественные образы в изобразительной, музыкальной, конструктивной деятельности.</p> <p>3) Педагог знакомит детей с жанрами живописи (натюрморт, пейзаж, портрет), с разными по художественному образу и настроению произведениями; знакомит детей со средствами выразительности живописи (цвет, линия, композиция); многообразием цветов и оттенков, форм, фактуры в предметах и явлениях окружающего мира.</p> <p>4) Педагог знакомит детей со скульптурой, способами создания скульптуры (пластика, высекание), средствами выразительности (объемность, статика и движение, материал); особенностями ее содержания - отображение животных (анималистика), портреты человека и бытовые сценки.</p> <p>5) Педагог знакомит детей с архитектурой; формирует представления о том, что дома, в которых они живут (ДОО, общеобразовательная организация, другие здания) - это архитектурные сооружения; учит видеть, что дома бывают разные по</p>

		<p>форме, высоте, длине, с разными окнами, с разным количеством этажей, подъездов и так далее; способствует развитию у детей интереса к различным строениям, расположенным вокруг ДОО (дома, в которых живут ребенок и его друзья, общеобразовательная организация, кинотеатр); привлекает внимание детей к сходству и различиям разных зданий, поощряет самостоятельное выделение частей здания, его особенностей; учит детей замечать различия в сходных по форме и строению зданиях (форма и величина входных дверей, окон и других частей); педагог поощряет стремление детей изображать в рисунках, аппликации реальные и сказочные строения.</p> <p>6) Педагог организывает посещение музея (совместно с родителями (законными представителями)), рассказывает о назначении музея; развивает у детей интерес к посещению кукольного театра, выставок.</p> <p>7) Педагог закрепляет знания детей о книге, книжной иллюстрации; знакомит детей с библиотекой как центром хранения книг, созданных писателями и поэтами.</p> <p>8) Педагог знакомит детей с произведениями народного искусства (потешки, сказки, загадки, песни, хороводы, заклички, изделия народного декоративноприкладного искусства).</p> <p>9) Педагог поощряет проявление детских предпочтений: выбор детьми любимых песен, иллюстраций, предметов народных промыслов, пояснение детьми выбора; воспитывает у детей бережное отношение к произведениям искусства.</p>
Изобразительная деятельность	<p>продолжать развивать интерес детей и положительный отклик к различным видам изобразительной деятельности;</p> <p>продолжать у детей развивать эстетическое восприятие, образные представления, воображение, эстетические чувства, художественно-творческие способности;</p> <p>развивать у детей художественное восприятие, умение последовательно внимательно рассматривать произведения искусства и предметы окружающего мира; соотносить увиденное с собственным опытом;</p> <p>продолжать формировать у детей умение рассматривать и обследовать предметы, в том числе с помощью рук;</p>	<p>1) Рисование:</p> <p>педагог продолжает формировать у детей умение рисовать отдельные предметы и создавать сюжетные композиции, повторяя изображение одних и тех же предметов (неваляшки гуляют, деревья на нашем участке зимой, цыплята гуляют по травке) и добавляя к ним другие (солнышко, падающий снег и так далее); формирует и закрепляет у детей представления о форме предметов (круглая, овальная, квадратная, прямоугольная, треугольная), величине, расположении частей; педагог помогает детям при передаче сюжета располагать изображения на всем листе в соответствии с содержанием действия и включенными в действие объектами; направляет внимание детей на передачу соотношения предметов по величине: дерево высокое, куст ниже</p>

	<p>обогащать представления детей об изобразительном искусстве (иллюстрации к произведениям детской литературы, репродукции произведений живописи, народное декоративное искусство, скульптура малых форм и другое) как основе развития творчества;</p> <p>формировать у детей умение выделять и использовать средства выразительности в рисовании, лепке, аппликации;</p> <p>продолжать формировать у детей умение создавать коллективные произведения в рисовании, лепке, аппликации;</p> <p>закреплять у детей умение сохранять правильную позу при рисовании: не горбиться, не наклоняться низко над столом, к мольберту; сидеть свободно, не напрягаясь;</p> <p>приучать детей быть аккуратными: сохранять свое рабочее место в порядке, по окончании работы убирать все со стола;</p> <p>поощрять детей воплощать в художественной форме свои представления, переживания, чувства, мысли; поддерживать личностное творческое начало в процессе восприятия прекрасного и собственной изобразительной деятельности;</p> <p>развивать художественно-творческие способности у детей в различных видах изобразительной деятельности;</p> <p>создавать условия для самостоятельного художественного творчества детей; воспитывать у детей желание проявлять дружелюбие при оценке работ других детей;</p>	<p>дерева, цветы ниже куста; продолжает закреплять и обогащать представления детей о цветах и оттенках окружающих предметов и объектов природы; педагог формирует у детей умение к уже известным цветам и оттенкам добавив новые (коричневый, оранжевый, светло-зеленый); формирует у детей представление о том, как можно получить эти цвета; учит детей смешивать краски для получения нужных цветов и оттенков; развивает у детей желание использовать в рисовании, аппликации разнообразные цвета, обращает внимание детей на многоцветие окружающего мира; педагог закрепляет у детей умение правильно держать карандаш, кисть, фломастер, цветной мелок; использовать их при создании изображения; учит детей закрашивать рисунки кистью, карандашом, проводя линии и штрихи только в одном направлении (сверху вниз или слева направо); ритмично наносить мазки, штрихи по всей форме, не выходя за пределы контура; проводить широкие линии всей кистью, а узкие линии и точки - концом ворса кисти; закрепляет у детей умение чисто промывать кисть перед использованием краски другого цвета; к концу года педагог формирует у детей умение получать светлые и темные оттенки цвета, изменяя нажим на карандаш; формирует у детей умение правильно передавать расположение частей при рисовании сложных предметов (кукла, зайчик и другие) и соотносить их по величине.</p> <p>2) Народное декоративно-прикладное искусство:</p> <p>педагог продолжает у детей формировать умение создавать декоративные композиции по мотивам дымковских, филимоновских узоров. Учит детей использовать дымковские и филимоновские изделия для развития эстетического восприятия прекрасного и в качестве образцов для создания узоров в стиле этих росписей (для росписи могут использоваться вылепленные детьми игрушки и силуэты игрушек, вырезанные из бумаги). Педагог знакомит детей с Городецкими изделиями. Учит детей выделять элементы городецкой росписи (бутоны, купавки, розаны, листья); видеть и называть цвета, используемые в росписи.</p> <p>3) Лепка:</p> <p>педагог продолжает развивать интерес детей к лепке; совершенствует у детей умение лепить из глины (из пластилина, пластической массы). Закрепляет у детей</p>
--	--	--

		<p>приемы лепки, освоенные в предыдущих группах; учит детей прищипыванию с легким оттягиванием всех краев сплюснутого шара, вытягиванию отдельных частей из целого куска, прищипыванию мелких деталей (ушки у котенка, клюв у птички). Педагог учит детей сглаживать пальцами поверхность вылепленного предмета, фигурки. Учит детей приемам вдавливания середины шара, цилиндра для получения полой формы. Знакомит с приемами использования стеки. Поощряет стремление украшать вылепленные изделия узором при помощи стеки. Педагог закрепляет у детей приемы аккуратной лепки.</p> <p>4) Аппликация:</p> <p>педагог развивает у детей интерес к аппликации, усложняя ее содержание и расширяя возможности создания разнообразных изображений. Формирует у детей умение правильно держать ножницы и пользоваться ими. Обучает детей вырезыванию, начиная с формирования навыка разрезания по прямой сначала коротких, а затем длинных полос. Учит детей составлять из полос изображения разных предметов (забор, скамейка, лесенка, дерево, кустик и другое). Учит детей вырезать круглые формы из квадрата и овальные из прямоугольника путем скругления углов; использовать этот прием для изображения в аппликации овощей, фруктов, ягод, цветов и тому подобное. Педагог продолжает расширять количество изображаемых в аппликации предметов (птицы, животные, цветы, насекомые, дома, как реальные, так и воображаемые) из готовых форм. Учит детей преобразовывать</p> <p>эти формы, разрезая их на две или четыре части (круг - на полукруги, четверти; квадрат - на треугольники и так далее). Закрепляет у детей навыки аккуратного вырезывания и наклеивания. Педагог поощряет проявление активности и творчества.</p>
<p>Конструктивная деятельность</p>	<p>продолжать развивать у детей способность различать и называть строительные детали (куб, пластина, кирпичик, брусок); использовать их с учетом конструктивных свойств (устойчивость, форма, величина);</p> <p>формировать умение у детей сооружать постройки из крупного и мелкого строительного материала;</p>	<p>1) Педагог продолжает развивать у детей способность различать и называть строительные детали (куб, пластина, кирпичик, брусок); учит использовать их с учетом конструктивных свойств (устойчивость, форма, величина).</p> <p>2) Педагог развивает у детей умение устанавливать ассоциативные связи, предлагая вспомнить, какие похожие сооружения дети видели. Учит</p>

	<p>обучать конструированию из бумаги;</p> <p>приобщать детей к изготовлению поделок из природного материала.</p>	<p>анализировать образец постройки: выделять основные части, различать и соотносить их по величине и форме, устанавливать пространственное расположение этих частей относительно друг друга (в домах - стены, вверху - перекрытие, крыша; в автомобиле - кабина, кузов и так далее).</p> <p>3) Педагог побуждает детей создавать постройки разной конструктивной сложности (гараж для нескольких автомашин, дом в 2 - 3 этажа, широкий мост для проезда автомобилей или поездов, идущих в двух направлениях и другое). Развивает у детей умение использовать в сюжетно-ролевой игре постройки из строительного материала. Учит детей самостоятельно измерять постройки (по высоте, длине и ширине), соблюдать заданный педагогом принцип конструкции (построй такой же домик, но высокий). Учит детей сооружать постройки из крупного и мелкого строительного материала, использовать детали разного цвета для создания и украшения построек.</p> <p>4) Педагог учит детей договариваться о том, что они будут строить, распределять между собой материал, согласовывать действия и совместными усилиями достигать результат.</p> <p>5) Педагог обучает детей конструированию из бумаги: сгибать прямоугольный лист бумаги пополам, совмещая стороны и углы (альбом, флажки для украшения участка, поздравительная открытка), приклеивать к основной форме детали (к дому - окна, двери, трубу; к автобусу - колеса; к стулу - спинку). Приобщает детей к изготовлению поделок из природного материала: коры, веток, листьев, шишек, каштанов, ореховой скорлупы, соломы (лодочки, ежики и так далее). Учит детей использовать для закрепления частей клей, пластилин; применять в поделках катушки, коробки разной величины и другие предметы.</p>
Музыкальная деятельность	<p>продолжать развивать у детей интерес к музыке, желание ее слушать, вызывать эмоциональную отзывчивость при восприятии музыкальных произведений;</p> <p>обогащать музыкальные впечатления детей, способствовать дальнейшему развитию основ музыкальной культуры;</p> <p>воспитывать слушательскую культуру детей;</p> <p>развивать музыкальность детей;</p>	<p>1) Слушание: педагог формирует навыки культуры слушания музыки (не отвлекаться, дослушивать произведение до конца); педагог знакомит детей с биографиями и творчеством русских и зарубежных композиторов, о истории создания оркестра, о истории развития музыки, о музыкальных инструментах; учит детей чувствовать характер музыки, узнавать знакомые произведения, высказывать свои впечатления о прослушанном; учит детей замечать выразительные средства музыкального произведения: тихо, громко, медленно,</p>

	<p>воспитывать интерес и любовь к высокохудожественной музыке;</p> <p>продолжать формировать умение у детей различать средства выразительности в музыке, различать звуки по высоте;</p> <p>поддерживать у детей интерес к пению;</p> <p>способствовать освоению элементов танца и ритмопластики для создания музыкальных двигательных образов в играх, драматизациях, инсценировании;</p> <p>способствовать освоению детьми приемов игры на детских музыкальных инструментах;</p> <p>поощрять желание детей самостоятельно заниматься музыкальной деятельностью;</p>	<p>быстро; развивает у детей способность различать звуки по высоте (высокий, низкий в пределах сексты, септимы); педагог учит детей выражать полученные впечатления с помощью слова, движения, пантомимы.</p> <p>2) Пение: педагог учит детей выразительному пению, формирует умение петь протяжно, подвижно, согласованно (в пределах ре - си первой октавы); развивает у детей умение брать дыхание между короткими музыкальными фразами; формирует у детей умение петь мелодию чисто, смягчать концы фраз, четко произносить слова, петь выразительно, передавая характер музыки; учит детей петь с инструментальным сопровождением и без него (с помощью педагога).</p> <p>3) Песенное творчество: педагог учит детей самостоятельно сочинять мелодию колыбельной песни и отвечать на музыкальные вопросы ("Как тебя зовут?", "Что ты хочешь, кошечка?", "Где ты?"); формирует у детей умение импровизировать мелодии на заданный текст.</p> <p>4) Музыкально-ритмические движения: педагог продолжает формировать у детей навык ритмического движения в соответствии с характером музыки; учит детей самостоятельно менять движения в соответствии с двух- и трехчастной формой музыки; совершенствует танцевальные движения детей: прямой галоп, пружинка, кружение по одному и в парах; учит детей двигаться в парах по кругу в танцах и хороводах, ставить ногу на носок и на пятку, ритмично хлопать в ладоши, выполнять простейшие перестроения (из круга в рассыпную и обратно), подскоки; продолжает совершенствовать у детей навыки основных движений (ходьба: "торжественная", спокойная, "таинственная"; бег: легкий, стремительный).</p> <p>5) Развитие танцевально-игрового творчества: педагог способствует у детей развитию эмоционально-образного исполнения музыкально-игровых упражнений (кружатся листочки, падают снежинки) и сценок, используя мимику и пантомиму (зайка веселый и грустный, хитрая лисичка, сердитый волк и так далее); учит детей инсценированию песен и постановке небольших музыкальных спектаклей.</p>
--	--	--

		<p>б) Игра на детских музыкальных инструментах:</p> <p>педагог формирует у детей умение подыгрывать простейшие мелодии на деревянных ложках, погремешках, барабане, металлофоне;</p> <p>способствует реализации музыкальных способностей ребенка в повседневной жизни и различных видах досуговой деятельности (праздники, развлечения и другое).</p>
<p>Театрализованная деятельность</p>	<p>продолжать развивать интерес детей к театрализованной деятельности;</p> <p>формировать опыт социальных навыков поведения, создавать условия для развития творческой активности детей;</p> <p>учить элементам художественно-образных выразительных средств (интонация, мимика, пантомимика);</p> <p>активизировать словарь детей, совершенствовать звуковую культуру речи, интонационный строй, диалогическую речь;</p> <p>познакомить детей с различными видами театра (кукольный, музыкальный, детский, театр зверей и другое);</p> <p>формировать у детей простейшие образно-выразительные умения, имитировать характерные движения сказочных животных;</p> <p>развивать эстетический вкус, воспитывать чувство прекрасного, побуждать нравственно-эстетические и эмоциональные переживания;</p> <p>побуждать интерес творческим проявлениям в игре и игровому общению со сверстниками.</p>	<p>Педагог продолжает развивать и поддерживать интерес детей к театрализованной игре путем приобретения более сложных игровых умений и навыков (способность передавать художественный образ, следить за развитием и взаимодействием персонажей). Организует с детьми игровые этюды для развития восприятия, воображения, внимания, мышления. Педагог учит детей разыгрывать простые представления на основе знакомого литературного и сказочного сюжета; использовать для воплощения образа известные выразительные средства (интонацию, мимику, жест). Учит чувствовать и понимать эмоциональное состояние героя, вступать в ролевое взаимодействие с другими персонажами. Развивает навык режиссерской игры, создавая для этого специальные условия (место, материалы, атрибуты). Побуждает детей использовать в театрализованных играх образные игрушки и различные виды театра (бибабо, настольный, плоскостной). Педагог формирует у детей умение использовать в театрализованных играх образные игрушки, самостоятельно вылепленные фигурки из глины, пластмассы, пластилина. Поощряет проявление инициативы и самостоятельности в выборе роли, сюжета, средств перевоплощения; предоставляет возможность для экспериментирования при создании одного и того же образа. Учит чувствовать и понимать эмоциональное состояние героя, вступать в ролевое взаимодействие с другими персонажами. Способствует разностороннему развитию детей в театрализованной деятельности путем прослеживания количества и характера исполняемых каждым ребенком ролей. Педагог продолжает использовать возможности педагогического театра (взрослых) для накопления эмоционально-чувственного опыта, понимания детьми комплекса выразительных средств, применяемых в спектакле.</p>

<p>Культурно-досуговая деятельность</p>	<p>развивать умение организовывать свободное время с пользой;</p> <p>поощрять желание заниматься интересной самостоятельной деятельностью, отмечать красоту окружающего мира (кружение снежинок, пение птиц, шелест деревьев и прочее) и передавать это в различных видах деятельности (изобразительной, словесной, музыкальной);</p> <p>развивать интерес к развлечениям, знакомящим с культурой и традициями народов страны;</p> <p>осуществлять патриотическое и нравственное воспитание, приобщать к художественной культуре, эстетико-эмоциональному творчеству;</p> <p>приобщать к праздничной культуре, развивать желание принимать участие в праздниках (календарных, государственных, народных);</p> <p>формировать чувства причастности к событиям, происходящим в стране;</p> <p>развивать индивидуальные творческие способности и художественные наклонности ребенка;</p> <p>вовлекать детей в процесс подготовки разных видов развлечений; формировать желание участвовать в кукольном спектакле, музыкальных и литературных композициях, концертах.</p>	<p>Педагог развивает умение детей организовывать свой досуг с пользой. Осуществляет патриотическое и нравственное воспитание, приобщает к художественной культуре, эстетико-эмоциональному творчеству. Побуждает к самостоятельной организации выбранного вида деятельности (художественной, познавательной, музыкальной и другое). Вовлекает детей в процесс подготовки к развлечениям (концерт, кукольный спектакль, вечер загадок и прочее). Знакомит с традициями и культурой народов страны, воспитывает чувство гордости за свою страну (населенный пункт). Приобщает к праздничной культуре, развивает желание принимать участие в праздниках (календарных, государственных, народных). Развивает творческие способности. Активизирует желание посещать творческие объединения дополнительного образования. Педагог развивает индивидуальные творческие способности и художественные наклонности детей. Педагог привлекает детей к процессу подготовки разных видов развлечений; формирует желание участвовать в кукольном спектакле, музыкальных и литературных композициях, концертах. В процессе организации и проведения развлечений педагог заботится о формировании потребности заниматься интересным и содержательным делом.</p>
---	---	--

Решение совокупных задач воспитания в рамках образовательной области «Художественно-эстетическое развитие» направлено на приобщение детей к ценностям «Культура» и «Красота», что предполагает:

- воспитание эстетических чувств (удивления, радости, восхищения) к различным объектам и явлениям окружающего мира (природного, бытового, социального), к произведениям разных видов, жанров и стилей искусства (в соответствии с возрастными особенностями);
- приобщение к традициям и великому культурному наследию русского народа, шедеврам мировой художественной культуры;
- становление эстетического, эмоционально-ценностного отношения к окружающему миру для гармонизации внешнего и внутреннего мира ребёнка;
- создание условий для раскрытия детьми базовых ценностей и их проживания в разных видах художественно-творческой деятельности;
- формирование целостной картины мира на основе интеграции интеллектуального и эмоционально-образного способов его освоения детьми;
- создание условий для выявления, развития и реализации творческого потенциала каждого ребёнка с учётом его индивидуальности, поддержка его готовности к творческой самореализации и сотворчеству с другими людьми (детьми и взрослыми).

Физическое развитие От 4 лет до 5 лет

Основные образовательные задачи деятельности	Содержание образовательной деятельности
<p>обогащать двигательный опыт детей, способствуя техничному выполнению упражнений основной гимнастики (строевые упражнения, основные движения, общеразвивающие, в том числе музыкально-ритмические упражнения), создавать условия для освоения спортивных упражнений, подвижных игр; формировать психофизические качества (сила, быстрота, выносливость, гибкость, ловкость), развивать координацию, меткость, ориентировку в пространстве; воспитывать волевые качества, самостоятельность, стремление соблюдать правила в подвижных играх, проявлять самостоятельность при выполнении физических упражнений; продолжать формировать интерес и положительное отношение к физической культуре и активному отдыху, формировать первичные представления об отдельных видах спорта; укреплять здоровье ребёнка, опорнодвигательный аппарат, формировать правильную осанку, повышать иммунитет средствами физического воспитания; формировать представления о факторах, влияющих на здоровье, воспитывать полезные привычки, способствовать усвоению правил безопасного поведения в двигательной деятельности</p>	<p>Педагог формирует двигательные умения и навыки, развивает психофизические качества при выполнении упражнений основной гимнастики, а также при проведении подвижных и спортивных игр. Помогает точно принимать исходное положение, поддерживает стремление соблюдать технику выполнения упражнений, правила в подвижной игре, показывает возможность использования разученного движения в самостоятельной двигательной деятельности, помогает укреплять дружеские взаимоотношения со сверстниками, слышать и выполнять указания, ориентироваться на словесную инструкцию; поощряет проявление целеустремленности и упорства в достижении цели, стремление к творчеству. Педагог способствует овладению элементарными нормами и правилами здорового образа жизни, формирует представление о правилах поведения в двигательной деятельности, закрепляет полезные привычки, способствующие укреплению и сохранению здоровья</p> <p>1) Основная гимнастика (основные движения, общеразвивающие упражнения, ритмическая гимнастика и строевые упражнения). Основные движения: бросание, катание, ловля, метание: прокатывание мяча между линиями, шнурами, палками (длина 2-3 м), положенными (на расстоянии 15-20 см одна от другой) и огибая кубики или кегли, расставленные по одной линии на расстоянии 70-80 см; прокатывание обруча педагогу, удержание обруча, катящегося от педагога; прокатывание обруча друг другу в парах; подбрасывание мяча вверх и ловля его после удара об пол; бросание и ловля мяча в паре; перебрасывание мяча друг другу в круг; бросание мяча двумя руками из-за головы стоя; скатывание мяча по наклонной доске, попадая в предмет; отбивание мяча правой и левой рукой о землю не менее 5 раз подряд; подбрасывание и ловля мяча не менее 3-4 раз подряд; бросание мяча двумя руками из-за головы сидя; бросание вдаль; попадание в горизонтальную и вертикальную цели с расстояния 2-2,5 м; ползание, лазанье: ползание на четвереньках «змейкой» между расставленными кеглями, по наклонной доске, по гимнастической скамейке на животе, подтягиваясь руками; проползание в обручи, под дуги; влезание на гимнастическую стенку и спуск с нее, не пропуская реек; переход по гимнастической стенке с пролета на пролет вправо и влево на уровне 1-2 рейки, ползание на четвереньках с опорой на стопы и ладони; подлезание под веревку или дугу, не касаясь руками пола прямо и боком; ходьба: ходьба обычная, в колонне по одному, придерживаясь указанного направления, с изменением темпа; на носках, на пятках, на внешней стороне стопы, приставным шагом вперед и по шнуру; перешагивая предметы; чередуя мелкий и широкий шаг, «змейкой», с остановкой по сигналу, в противоположную сторону; со сменой ведущего; в чередовании с бегом, прыжками; приставным шагом вперед, в сторону, назад на месте; с разным положением рук (на поясе, в стороны (плечи развести), за спиной); бег: бег в колонне по одному, на носках, высоко поднимая колени; обегая предметы; на месте; бег враспынную по сигналу с последующим нахождением своего места в колонне; в парах; по кругу, держась за руки; со сменой направляющего, меняя направление движения и темп; непрерывный бег 1-1,5 мин; пробегание 30-40 м в чередовании с ходьбой 2-3 раза; медленный бег 150-200 м; бег на скорость 20 м; челночный бег 2х5 м; перебегание подгруппами по 5-6 человек с одной стороны площадки на другую; бег враспынную с ловлей и увертыванием; прыжки: прыжки на двух ногах на месте, с поворотом вправо и влево, вокруг себя, ноги вместе; прыжки, стараясь достать предмет, подвешенный над головой; подпрыгивание на двух ногах с продвижением вперед на 2-3 м; перепрыгивание через шнур, плоский кубик (высота 5 см), через 4-6 линий (расстояние между линиями 40-50 см); выполнение 20 подпрыгиваний с небольшими перерывами; прыжки в длину с места; спрыгивание со скамейки; прямой галоп;</p>

попытки выполнения прыжков с короткой скакалкой; упражнения в равновесии: ходьба по доске, по скамье (с перешагиванием через предметы, с мешочком на голове, с предметом в руках, ставя ногу с носка руки в стороны); ходьба по доске до конца и обратно с поворотом; ходьба по наклонной доске вверх и вниз; стойка на одной ноге, вторая поднята коленом вперед, в сторону, руки в стороны или на пояс; пробегание по наклонной доске вверх и вниз; ходьба по доске и расхождение вдвоем на ней; кружение в одну, затем в другую сторону с платочками, руки на пояс, руки в стороны. Педагог обучает разнообразным упражнениям, которые дети могут переносить в самостоятельную двигательную деятельность. Общеразвивающие упражнения: упражнения для кистей рук, развития и укрепления мышц рук и плечевого пояса: основные положения и движения рук (в стороны, вперед, вверх, назад, за спину, на пояс, перед грудью); перекладывание предмета из одной руки в другую; сгибание и разгибание рук, махи руками; сжимание и разжимание кистей рук, вращение кистями; выполнение упражнений пальчиковой гимнастики; повороты головы вправо и влево, наклоны головы; упражнения для развития и укрепления мышц спины и гибкости позвоночника: наклоны вперед, вправо, влево, повороты корпуса вправо и влево из исходных положений стоя и сидя; поочередное поднимание ног из положения лежа на спине, на животе, стоя на четвереньках; упражнения для развития и укрепления мышц ног и брюшного пресса: сгибание и разгибание ног; отведение ноги вперед, в сторону, назад; выставление ноги на пятку (носок); приседания на всей стопе и на носках с разведением коленей в стороны; поднимание на носки и опускание на всю ступню; захватывание стопами и перекладывание предметов с места на место. Повышаются требования к детям при выполнении общеразвивающих упражнений. Педагог предлагает выполнять общеразвивающие упражнения из разных исходных положений, в разном темпе (медленном, среднем, быстром) с предметами и без них. К предметам и пособиям, названным ранее, добавляются малые мячи, косички, палки, обручи и другое. Разученные упражнения включаются в комплексы утренней гимнастики, физкультминутки и другие формы физкультурно-оздоровительной работы. Ритмическая гимнастика: музыкально-ритмические упражнения, разученные на музыкальном занятии, педагог включает в комплексы общеразвивающих упражнений (простейшие связки упражнений ритмической гимнастики), в физкультминутки и подвижные игры. Рекомендуемые упражнения: ритмичная ходьба под музыку в разном темпе; на носках, топающим шагом, приставным шагом прямо и боком, прямым галопом, по кругу, держась за руки, с высоким подниманием колена на месте и в движении прямо и вокруг себя, подскоки по одному и в парах под музыку; выставление ноги на пятку, на носок, притопывание под ритм, повороты, поочередное «выбрасывание» ног, движение по кругу выполняя шаг с носка, ритмичные хлопки в ладоши под ритмичную музыку, комбинации из двух освоенных движений в сочетании с хлопками. Строевые упражнения: педагог предлагает детям следующие строевые упражнения: построение в колонну по одному, по два, по росту, враспынную; размыкание и смыкание на вытянутые руки, равнение по ориентирам и без; перестроение из колонны по одному в колонну по два в движении, со сменой ведущего; из одной колонны или шеренги в звенья на месте и в движении; повороты направо, налево, кругом на месте переступанием и в движении.

2) Подвижные игры: педагог продолжает закреплять основные движения и развивать психофизические качества в подвижных играх, поощряет желание выполнять роль ведущего, развивает пространственную ориентировку, самостоятельность и инициативность в организации знакомых игр с небольшой группой сверстников; приучает к выполнению правил, поощряет проявление целеустремленности, настойчивости, творческих способностей детей (придумывание и комбинирование движений в игре).

3) Спортивные упражнения: педагог обучает детей спортивным упражнениям на прогулке или во время физкультурных занятий на свежем воздухе. Катание на санках, лыжах, велосипеде может быть организовано в самостоятельной двигательной деятельности в

	<p>зависимости от имеющихся условий, а также региональных и климатических особенностей. Катание на санках: подъем с санками на гору, скатывание с горки, торможение при спуске, катание на санках друг друга. Катание на трехколесном и двухколесном велосипеде, самокате: по прямой, по кругу с поворотами, с разной скоростью. Ходьба на лыжах: скользящим шагом, повороты на месте, подъем на гору «ступающим шагом» и «полуёлочкой». Плавание: погружение в воду с головой, попеременные движения ног в воде, держась за бортик, доску, палку, игры с предметами в воде, доставание их со дна, ходьба за предметом в воде 4) Формирование основ здорового образа жизни: педагог уточняет представления детей о здоровье, факторах, положительно влияющих на него, правилах безопасного поведения в двигательной деятельности (соблюдать очередность при занятиях с оборудованием, не толкать товарища, бегать в колонне, не обгоняя друг друга и другое), способствует пониманию детьми необходимости занятий физической культурой, важности правильного питания, соблюдения гигиены, закаливания для сохранения и укрепления здоровья. Формирует первичные представления об отдельных видах спорта</p> <p>5) Активный отдых. Физкультурные праздники и досуги: педагог привлекает детей данной возрастной группы к участию в праздниках детей старшего дошкольного возраста в качестве зрителей. Праздники проводятся 2 раза в год, продолжительностью не более 1-1,5 часов. Досуг организуется 1-2 раза в месяц во второй половине дня преимущественно на свежем воздухе, продолжительностью 20-25 минут. Содержание составляют: подвижные игры, игры с элементами соревнования, аттракционы, музыкально-ритмические и танцевальные упражнения. Досуги и праздники могут быть направлены на решение задач приобщения к здоровому образу жизни, иметь социально-значимую и патриотическую тематику, посвящаться государственным праздникам, включать подвижные игры народов России. Дни здоровья проводятся 1 раз в три месяца. В этот день проводятся физкультурно-оздоровительные мероприятия, прогулки, игры на свежем воздухе</p>
--	--

Решение совокупных задач воспитания в рамках образовательной области «Физическое развитие» направлено на приобщение детей к ценностям «Жизнь», «Здоровье», что предполагает:

- воспитание осознанного отношения к жизни как основоположной ценности и здоровью как совокупности физического, духовного и социального благополучия человека;
- формирование у ребёнка возрастосообразных представлений и знаний в области физической культуры, здоровья и безопасного образа жизни;
- становление эмоционально-ценностного отношения к здоровому образу жизни, физическим упражнениям, подвижным играм, закаливанию организма, гигиеническим нормам и правилам;
- воспитание активности, самостоятельности, самоуважения, коммуникабельности, уверенности и других личностных качеств;
- приобщение детей к ценностям, нормам и знаниям физической культуры в целях их физического развития и саморазвития;
- формирование у ребёнка основных гигиенических навыков, представлений о здоровом образе жизни.

Основные цели и задачи соответствуют ОП ДО Федеральной образовательной программе дошкольного образования, утвержденной приказом Министерства просвещения Российской Федерации от 25 ноября 2022 г. N 1028.

2.2. Образовательная деятельность в соответствии с программами, реализуемыми в части, формируемой участниками образовательных отношений.

В целях улучшения качества образовательного процесса, для реализации всестороннего развития личности, максимального раскрытия творческого потенциала воспитанников и удовлетворения социального заказа родителей

(законных представителей) в организации реализуются дополнительные программы, формируемые участниками образовательного процесса.

Выбор дополнительных программ определяется по результатам анкетирования родителей (законных представителей).

Ссылка на основную образовательную программу:

<chrome-extension://mhjfbmdgcfjbbpaeojofohoefgihjai/index.html>

2.3. Вариативные формы, способы, методы и средства реализации Программы

Реализация Программы обеспечивается на основе вариативных форм, способов, методов и средств, представленных в образовательных программах, методических пособиях, соответствующих принципам и целям Стандарта и выбираемых педагогом с учетом многообразия конкретных социокультурных, географических, климатических условий реализации Программы, возраста воспитанников, состава групп, особенностей и интересов детей, запросов родителей (законных представителей). Описание вариативных форм, способов, методов и средств реализации Программы с учетом возрастных и индивидуальных особенностей воспитанников соответствует ФОП стр.150-152 п.23.6, 23.7, 23.8.

При реализации образовательной программы дошкольного образования используются различные образовательные технологии, в том числе дистанционные образовательные технологии, электронное обучение, исключая образовательные технологии, которые могут нанести вред здоровью детей. Применение электронного обучения, дистанционных образовательных технологий, а также работа с электронными средствами обучения при реализации Программы осуществляется СП 2.4.3648-20 СанПиН1.2.3685-21.

Формы, способы, методы и средства реализации Программы педагог определяет самостоятельно в соответствии с задачами воспитания и обучения, возрастными и индивидуальными особенностями детей, спецификой их образовательных потребностей и интересов. педагог может использовать различные формы реализации Программы согласно ФГОС ДО в соответствии с видом детской деятельности и возрастными особенностями детей (в дошкольном возрасте (3 года - 8 лет):

- игровая деятельность (сюжетно-ролевая, театрализованная, режиссерская, строительно-конструктивная, дидактическая, подвижная и другие);
- общение со взрослым (ситуативно-деловое, внеситуативно-познавательное, внеситуативно-личностное) и сверстниками (ситуативно-деловое, внеситуативно-деловое);
- речевая деятельность (слушание речи взрослого и сверстников, активная диалогическая и монологическая речь);
- познавательно-исследовательская деятельность и экспериментирование; изобразительная деятельность (рисование, лепка, аппликация) и конструирование из разных материалов по образцу, условию и замыслу ребёнка;
- двигательная деятельность (основные виды движений, общеразвивающие и спортивные упражнения, подвижные и элементы спортивных игр и другие);
- элементарная трудовая деятельность (самообслуживание, хозяйственно- бытовой труд, труд в природе, ручной труд);
- музыкальная деятельность (слушание и понимание музыкальных произведений, пение, музыкально-ритмические движения, игра на детских музыкальных инструментах).

Образовательная область	Формы и методы	Средства и технологии
Социально-коммуникативное развитие	Рассматривание и обсуждение предметных и сюжетных картинок, иллюстраций к знакомым сказкам. Создание ситуаций педагогических, морального выбора; беседы социально-нравственного содержания, специальные рассказы	Атрибуты к сюжетно-ролевым играм, атрибуты к театрализованным играм, оборудования для труда в природе, хозяйственно-бытового труда, дежурства, иллюстрации, альбомы, художественная литература,

	<p>воспитателя детям об интересных фактах и событиях, о выходе из трудных житейских ситуаций, ситуативные разговоры с детьми.</p> <p>Игры: дидактические, дидактические с элементами движения, сюжетно-ролевые, подвижные, психологические, музыкальные, хороводные, театрализованные, игры-драматизации, игры на прогулке, подвижные игры имитационного характера. Составление и отгадывание загадок.</p> <p>Совместные действия</p> <p>Дежурство</p> <p>Поручение</p> <p>Задания</p> <p>Реализация проектов</p>	<p>-мультимедийные презентации</p> <p>Технология:</p> <ul style="list-style-type: none"> - продуктивного чтения, - игровая технология, - ИКТ - художественная литература, видеотека, сюжетные и предметные картинки, фонохрестоматия, мультимедийные презентации
Речевое развитие	<p>Чтение и обсуждение программных произведений разных жанров, чтение, рассматривание и обсуждение познавательных и художественных книг, детских иллюстрированных энциклопедий.</p> <p>Слушание и обсуждение народной, классической, детской музыки, дидактические игры, связанные с восприятием музыки. Рассматривание и обсуждение предметных и сюжетных картинок, иллюстраций к знакомым сказкам и потешкам, игрушек, эстетически привлекательных предметов (деревьев, цветов, предметов быта и пр.), произведений искусства (народного, декоративно-прикладного, изобразительного, книжной графики и пр.), обсуждение средств выразительности.</p> <p>Просмотр и обсуждение мультфильмов, видеофильмов, телепередач.</p> <p>Инсценирование и драматизация отрывков из сказок, разучивание стихотворений, развитие артистических способностей в подвижных играх имитационного характера.</p>	<p>Художественная литература, электронная библиотека, видеотека, сюжетные и предметные картинки, фонохрестоматия, мультимедийные презентации, энциклопедии</p>
Познавательное развитие	<p>Наблюдение</p> <p>Экскурсия</p> <p>Решение проблемных ситуаций (КВН, викторина)</p> <p>Экспериментирование</p> <p>Коллекционирование</p> <p>Моделирование (конструирование)</p> <p>Реализация проектов</p> <p>Игры с правилами</p>	<p>Картотека опытов, мультимедийные презентации, видеотека, различные коллекции, оборудование для проведения опытов.</p> <p>Палочки Кюизенера</p> <p>Блоки Дьенеша</p> <p>Развивающие игры</p> <p>Воскобовича</p>
Художественно-эстетическое развитие	<p>Слушание. Исполнение (пение, танцы, подыгрывание, инсценирование и драматизация). Пение совместное пение, упражнения на развитие голосового аппарата, артикуляции, певческого голоса, беседы по содержанию песни (ответы на вопросы), драматизация песен. Танцы показ взрослым танцевальных и плясовых музыкально-ритмических движений, показ ребенком плясовых движений, совместные действия детей, совместное составление плясок под народные мелодии, хороводы.</p> <p>Подыгрывание на музыкальных</p>	<p>Электронные музыкальные произведения, музыкальные инструменты, ленточки, платочки, султанчики, народные костюмы. - оборудование и материалы для художественно-продуктивной деятельности: краски, кисти, бумага, пластилин, ножницы и др., - произведения декоративно-прикладного искусства, - предметы искусства, - репродукции картин художников, альбомы, мультимедийные презентации - Проектная технология</p>

	инструментах, оркестр детских музыкальных инструментов. Импровизация. Экспериментирование. Подвижные игры с музыкальным сопровождением (хороводные, народные и др.). Музыкально-дидактические игры. Оформление выставок работ народных мастеров, произведений декоративно-прикладного искусства, книг с иллюстрациями, репродукций произведений живописи и пр.; тематических выставок (по временам года, настроению и др.), выставок детского творчества, уголков природы. Мастерские по изготовлению продуктов детского творчества: рисование, лепка, аппликация, художественный труд, по замыслу, на темы народных потешек, по мотивам знакомых стихов и сказок, на тему прочитанного или просмотренного произведения; рисование иллюстраций к художественным произведениям; рисование, лепка сказочных животных; творческие задания, рисование иллюстраций к прослушанным музыкальным произведениям, изготовление атрибутов для игр, украшений для праздников, сувениров и др. Реализация творческих проектов.	
Физическое развитие	Физкультурные занятия игровые, сюжетные, тематические (с одним видом физических упражнений), комплексные (с элементами развития речи, математики, конструирования), контрольно-диагностические, учебно-тренирующего характера, физкультминутки; игры и упражнения под тексты стихотворений, потешек, народных песенок, авторских стихотворений, считалок; ритмическая гимнастика, игры и упражнения под музыку.	Физкультурное оборудование (мячи, гимнастические палки, скамейки, кегли, скакалки, стойки, маты и др), тренажеры. Игровая технология Круговая тренировка

Для достижения задач воспитания в ходе реализации Программы педагогами используются следующие методы:

Осуществляя выбор методов воспитания и обучения, педагог учитывает возрастные и личностные особенности детей, педагогический потенциал каждого метода, условия его применения, реализуемые цели и задачи, прогнозирует возможные результаты.

Для решения задач воспитания и обучения используются комплекс методов:

- организации опыта поведения и деятельности (приучение к положительным формам общественного поведения, упражнение, воспитывающие ситуации, игровые методы);

- осознания детьми опыта поведения и деятельности (рассказ на моральные темы, разъяснение норм и правил поведения, чтение художественной литературы, этические беседы, обсуждение поступков и жизненных ситуаций, личный пример);

- мотивации опыта поведения и деятельности (поощрение, методы развития эмоций, игры, соревнования, проектные методы).

При организации обучения так же используются методы, в основу которых положен характер познавательной деятельности детей:

1) при использовании информационно-рецептивного метода предъявляется информация, организуются действия ребёнка с объектом изучения (распознающее

наблюдение, рассматривание картин, демонстрация кино- и диафильмов, просмотр компьютерных презентаций, рассказы педагога или детей, чтение);

2) репродуктивный метод предполагает создание условий для воспроизведения представлений и способов деятельности, руководство их выполнением (упражнения на основе образца педагога, беседа, составление рассказов с опорой на предметную или предметно-схематическую модель);

3) метод проблемного изложения представляет собой постановку проблемы и раскрытие пути её решения в процессе организации опытов, наблюдений;

4) при применении эвристического метода (частично-поискового) проблемная задача делится на части - проблемы, в решении которых принимают участие дети (применение представлений в новых условиях);

5) исследовательский метод включает составление и предъявление проблемных ситуаций, ситуаций для экспериментирования и опытов (творческие задания, опыты, экспериментирование). Для решения задач воспитания и обучения широко применяется метод проектов. Он способствует развитию у детей исследовательской активности, познавательных интересов, коммуникативных и творческих способностей, навыков сотрудничества и другое. Выполняя совместные проекты, дети получают представления о своих возможностях, умениях, потребностях.

При реализации Программы используются различные средства, представленные совокупностью материальных и идеальных объектов:

- демонстрационные и раздаточные;
- визуальные, аудиальные, аудиовизуальные;
- естественные и искусственные;
- реальные и виртуальные.

Вариативность форм, методов и средств реализации Программы зависит не только от учёта возрастных особенностей обучающихся, их индивидуальных и особых образовательных потребностей, но и от личных интересов, мотивов, ожиданий, желаний детей. Важное значение имеет признание приоритетной субъективной позиции ребёнка в образовательном процессе.

При выборе форм, методов, средств реализации Программы педагог учитывает субъектные проявления ребёнка в деятельности: интерес к миру и культуре; избирательное отношение к социокультурным объектам и разным видам деятельности; инициативность и желание заниматься той или иной деятельностью; самостоятельность в выборе и осуществлении деятельности; творчество в интерпретации объектов культуры и создании продуктов деятельности.

2.4. Особенности образовательной деятельности разных видов и культурных практик

2.4.1. Образовательная деятельность в ДОО включает:

- образовательную деятельность, осуществляемую в процессе организации различных видов детской деятельности;

- образовательную деятельность, осуществляемую в ходе режимных процессов;

- самостоятельную деятельность детей;

- взаимодействие с семьями детей по реализации образовательной программы ДОО.

Образовательная деятельность организуется как совместная деятельность педагога и детей, самостоятельная деятельность детей. В зависимости от решаемых образовательных задач, желаний детей, их образовательных потребностей, педагог может выбрать один или несколько вариантов совместной деятельности:

1) совместная деятельность педагога с ребёнком, где, взаимодействуя с ребёнком, он выполняет функции педагога: обучает ребёнка чему-то новому;

2) совместная деятельность ребёнка с педагогом, при которой ребёнок и педагог - равноправные партнеры;

3) совместная деятельность группы детей под руководством педагога, который на правах участника деятельности на всех этапах её выполнения (от планирования до завершения) направляет совместную деятельность группы детей;

4) совместная деятельность детей со сверстниками без участия педагога, но по его заданию. Педагог в этой ситуации не является участником деятельности, но выступает в роли её организатора, ставящего задачу группе детей, тем самым, актуализируя лидерские ресурсы самих детей;

5) самостоятельная, спонтанно возникающая, совместная деятельность детей без всякого участия педагога. Это могут быть самостоятельные игры детей (сюжетно-ролевые, режиссерские, театрализованные, игры с правилами, музыкальные и другое), самостоятельная изобразительная деятельность по выбору детей, самостоятельная познавательная-исследовательская деятельность (опыты, эксперименты и другое).

Организуя различные виды деятельности, педагог учитывает опыт ребёнка, его субъектные проявления (самостоятельность, творчество при выборе содержания деятельности и способов его реализации, стремление к сотрудничеству с детьми, инициативность и желание заниматься определенным видом деятельности). Эту информацию педагог может получить в процессе наблюдения за деятельностью детей в ходе проведения педагогической диагностики. На основе полученных результатов организуются разные виды деятельности, соответствующие возрасту детей. В процессе их организации педагог создает условия для свободного выбора детьми деятельности, оборудования, участников совместной деятельности, принятия детьми решений, выражения своих чувств и мыслей, поддерживает детскую инициативу и самостоятельность, устанавливает правила взаимодействия детей. Педагог использует образовательный потенциал каждого вида деятельности для решения задач воспитания, обучения и развития детей.

Все виды деятельности взаимосвязаны между собой, часть из них органично включается в другие виды деятельности (например, коммуникативная, познавательная-исследовательская). Это обеспечивает возможность их интеграции в процессе образовательной деятельности.

Виды детской деятельности

Игровая	Форма активности ребенка, направленная не на результат, а на процесс действия и способы осуществления и характеризующаяся принятием ребенком условной (в отличие от его реальной жизненной) позиции
Коммуникативная	Форма активности ребенка, направленная на взаимодействие с другим человеком как субъектом, потенциальным партнером по общению, предполагающая согласование и объединение усилий с целью налаживания отношений и достижения общего результата
Познавательная-исследовательская	Форма активности ребенка, направленная на познание свойств и связей объектов и явлений, освоение способов познания, способствующая формированию целостной картины мира.
Конструирование	Форма активности ребенка, которая развивает пространственное мышление, формирует способность предвидеть будущий результат, дает возможность для развития творчества, обогащает речь
Изобразительная	Форма активности ребенка, в результате которой создается материальный или идеальный продукт
Музыкальная	Форма активности ребенка, дающая ему возможность выбирать наиболее близкие и успешные в реализации позиции: слушателя, исполнителя, сочинителя
Двигательная	Форма активности ребенка, позволяющая ему решать двигательные задачи путем реализации двигательной функции
Самообслуживание и элементы бытового труда	Форма активности ребенка, требующая приложения усилий для удовлетворения физиологических и моральных потребностей и приносящая конкретный результат, который можно потрогать/почувствовать/увидеть
Восприятие художественной литературы и фольклора	Форма активности ребенка, предполагающая не пассивное созерцание, а деятельность, которая воплощается во внутреннем содействии, сопереживании героям, в воображаемом перенесении на себя событий, в «мысленном действии»,

	в результате чего возникает эффект личного присутствия, личного участия в событиях
--	--

Игра занимает центральное место в жизни ребёнка, являясь преобладающим видом его самостоятельной деятельности. В игре закладываются основы личности ребёнка, развиваются психические процессы, формируется ориентация в отношениях между людьми, первоначальные навыки кооперации. Играя вместе, дети строят свои взаимоотношения, учатся общению, проявляют активность и инициативу и другое. Детство без игры и вне игры не представляется возможным.

Игра в педагогическом процессе выполняет различные функции: обучающую, познавательную, развивающую, воспитательную, социокультурную, коммуникативную, эмоциогенную, развлекательную, диагностическую, психотерапевтическую и другие.

В образовательном процессе игра занимает особое место, выступая как форма организации жизни и деятельности детей, средство разностороннего развития личности; метод или прием обучения; средство саморазвития, самовоспитания, самообучения, саморегуляции. Отсутствие или недостаток игры в жизни ребёнка приводит к серьезным проблемам, прежде всего, в социальном развитии детей.

Учитывая потенциал игры для разностороннего развития ребёнка и становления его личности, педагог максимально использует все варианты её применения в ДО.

Образовательная деятельность в режимных процессах имеет специфику и предполагает использование особых форм работы в соответствии с реализуемыми задачами воспитания, обучения и развития ребёнка. Основная задача педагога в утренний отрезок времени состоит в том, чтобы включить детей в общий ритм жизни ДОО, создать у них бодрое, жизнерадостное настроение.

Образовательная деятельность, осуществляемая в утренний отрезок времени:	игровые ситуации, индивидуальные игры и игры небольшими подгруппами (сюжетно-ролевые, режиссерские, дидактические, подвижные, музыкальные и другие); беседы с детьми по их интересам, развивающее общение педагога с детьми (в том числе в форме утреннего и вечернего круга), рассматривание картин, иллюстраций; практические, проблемные ситуации, упражнения (по освоению культурно-гигиенических навыков и культуры здоровья, правил и норм поведения и другие); наблюдения за объектами и явлениями природы, трудом взрослых; трудовые поручения и дежурства (сервировка стола к приему пищи, уход за комнатными растениями и другое); индивидуальную работу с детьми в соответствии с задачами разных образовательных областей; продуктивную деятельность детей по интересам детей (рисование, конструирование, лепка и другое); оздоровительные и закаливающие процедуры, здоровьесберегающие мероприятия, двигательную деятельность (подвижные игры, гимнастика и другое).
Занятие (согласно требованиям, СанПиН 1.2.3685-21) - термин «занятие» не означает регламентацию процесса, фиксирует форму организации образовательной деятельности. Содержание и педагогически обоснованную методику проведения занятий педагог может выбирать самостоятельно.	Занятие рассматривается как дело, занимательное и интересное детям, развивающее их; как деятельность, направленная на освоение детьми одной или нескольких образовательных областей, или их интеграцию с использованием разнообразных форм и методов работы, выбор которых осуществляется педагогом самостоятельно. Занятие проводится в виде образовательных ситуаций, тематических событий, проектной деятельности, проблемно-обучающих ситуаций, интегрирующих содержание образовательных областей, творческих и исследовательских проектов и так далее. В рамках отведенного времени педагог может организовывать образовательную деятельность с учётом интересов, желаний детей, их образовательных потребностей, включая детей дошкольного возраста в процесс сотворчества, содействия, сопереживания. Время проведения занятий, их продолжительность, длительность перерывов, суммарная образовательная нагрузка для детей дошкольного возраста определяются СанПиН 1.2.3685-21.
Образовательная деятельность, осуществляемая во время прогулки	наблюдения за объектами и явлениями природы, направленные на установление разнообразных связей и зависимостей в природе, воспитание отношения к ней; подвижные игры и спортивные упражнения, направленные на оптимизацию режима двигательной активности и укрепление здоровья детей; экспериментирование с объектами неживой природы; сюжетно-ролевые и конструктивные игры (с песком, со снегом, с природным материалом);

	элементарную трудовую деятельность детей на участке ДОО; свободное общение педагога с детьми, индивидуальную работу; проведение спортивных праздников (при необходимости).
Образовательная деятельность, осуществляемая во вторую половину дня	- элементарную трудовую деятельность детей (уборка групповой комнаты; ремонт книг, настольно-печатных игр; стирка кукольного белья; изготовление игрушек-самоделок для игр малышей); - проведение зрелищных мероприятий, развлечений, праздников (кукольный, настольный, теневой театры, игры-драматизации; концерты; спортивные, музыкальные и литературные досуги и другое); - игровые ситуации, индивидуальные игры и игры небольшими подгруппами (сюжетно-ролевые, режиссерские, дидактические, подвижные, музыкальные и другие); - опыты и эксперименты, практико-ориентированные проекты, коллекционирование и другое; - чтение художественной литературы, прослушивание аудиозаписей лучших образцов чтения, рассматривание иллюстраций, просмотр мультфильмов и так далее; - слушание и исполнение музыкальных произведений, музыкально-ритмические движения, музыкальные игры и импровизации; - организация и (или) посещение выставок детского творчества, изобразительного искусства, мастерских; просмотр репродукций картин классиков и современных художников и другого; - индивидуальную работу по всем видам деятельности и образовательным областям; - работу с родителями (законными представителями)

Самостоятельная деятельность детей

- свободная деятельность воспитанников в условиях созданной педагогами предметно-развивающей образовательной среды, обеспечивающей выбор каждым ребенком деятельности по интересам и позволяющая ему взаимодействовать со сверстниками или действовать индивидуально.

Данный вид деятельности осуществляется для закрепления полученных знаний, развития умений и навыков, самостоятельной активности ребенка, в целях развития и амплификации (обогащения) опыта воспитанников. Развивающая предметно-пространственная среда создается посредством различных материалов для игр, рисования, лепки, конструирования по замыслу, рассматривания альбомов, книг, иллюстраций, оснащение для самостоятельных физических упражнений и т.д. Объем самостоятельной деятельности как свободной деятельности воспитанников в условиях созданной педагогами предметно-развивающей образовательной среды по каждой образовательной области не определяется. Общий объем самостоятельной деятельности детей 2 -7 лет (игры, подготовка к образовательной деятельности, личная гигиена) соответствует требованиям действующих СанПиН (3-4 часа в день для всех возрастных групп).

Направления развития	Самостоятельная деятельность
Физическое развитие	Самостоятельные подвижные игры, игры на свежем воздухе, спортивные игры и занятия (катание на санках, лыжах, велосипеде) и пр.
Социально коммуникативное развитие	Индивидуальные игры, совместные игры, все виды самостоятельной деятельности, предполагающей общение со сверстниками.
Познавательное развитие	Самостоятельное раскрашивание «умных раскрасок», развивающие настольно-печатные игры, игры на прогулке, автодидактические игры (развивающие пазлы, рамки-вкладыши, парные картинки) и т.п
Речевое развитие	Самостоятельное чтение детьми коротких стихотворений, самостоятельные игры по мотивам художественных произведений, самостоятельная работа в уголке книги, в уголке театра, сюжетно-ролевые игры, рассматривание книг и картинок.

Художественно-эстетическое развитие	Предоставление детям возможности самостоятельно рисовать, лепить, конструировать (преимущественно во второй половине дня), рассматривать репродукции картин, иллюстраций, музицировать (пение, танцы), играть на детских музыкальных инструментах (бубен, барабан, колокольчик и пр.), слушать музыку.
-------------------------------------	--

Во вторую половину дня педагогами организуются культурные практики. Они расширяют социальные и практические компоненты содержания образования, способствуют формированию у детей культурных умений при взаимодействии со взрослым и самостоятельной деятельности. Ценность культурных практик состоит в том, что они ориентированы на проявление детьми самостоятельности и творчества, активности и инициативности в разных видах деятельности, обеспечивают их продуктивность.

2.4.2. Культурные практики

Проектирование современного образовательного процесса в детском саду в соответствии с ФГОС ДО нацеливает педагогов на широкое использование культурных практик дошкольников. Культурные практики становятся важной структурной единицей образовательного процесса в образовательном учреждении.

Культурные практики - это ситуативное, автономное, самостоятельное, инициируемое взрослым или самим ребенком приобретение и повторение различного опыта общения и взаимодействия с людьми в различных группах, командах, сообществах и общественных структурах с взрослыми, сверстниками и младшими детьми.

Цель культурных практик: формирование общей культуры личности дошкольника, развитие социальных, нравственных, эстетических, интеллектуальных качеств, инициативности, самостоятельности и ответственности, а также формирование предпосылок к учебной деятельности.

Культурные практики:

- решают задачи образовательной деятельности (образовательных областей);
- ориентированы на детские интересы (настоящие, лежащие в зоне ближайшего развития) - они являются приоритетом (а не цели и интересы взрослых);
- ориентированы на создание творческого продукта деятельности материального или духовного (сказка, игровой сюжет);
- предполагают проявления самостоятельных проб и действий в деятельности и поведении;
- организуются во взаимодействии со взрослыми с постепенным нарастанием самостоятельности детей;
- воспитание строится не от задач взрослого, а от жизнедеятельности ребенка, а ребенок - полноправный субъект деятельности, взаимодействия и общения;
- в культурных практиках ребенок овладевает разными видами деятельности и общения.

Тематику культурных практик педагогу помогают определить детские вопросы, проявленный интерес к явлениям окружающей действительности или предметам, значимые события, неожиданные явления, художественная литература и другое.

В процессе культурных практик педагог создает атмосферу свободы выбора, творческого обмена и самовыражения, сотрудничества взрослого и детей. Организация культурных практик предполагает подгрупповой способ объединения детей.

К культурным практикам относят игровую, продуктивную, познавательно-исследовательскую, коммуникативную практики, чтение художественной литературы.

Культурные практики предоставляют ребёнку возможность проявить свою субъектность с разных сторон, что, в свою очередь, способствует становлению разных видов детских инициатив:

Виды и формы культурных практик

Виды культурных практик	Формы культурных практик
Игровая практика (в игровой практике ребёнок проявляет себя как творческий субъект (творческая инициатива)	Совместная игра воспитателя и детей, самостоятельная детская игра (сюжетно-ролевая игра, режиссерская, игродраматизация, конструктивные игры). Является ведущей культурной практикой для детей дошкольного возраста.
Продуктивная (созидающий и волевой субъект (инициатива целеполагания)	-Творческая мастерская предоставляет детям условия для использования и применения знаний и умений. Мастерские разнообразны по своей тематике, содержанию, например, занятия рукоделием, приобщение к народным промыслам, просмотр познавательных презентаций, оформление художественной галереи, книжного уголка или библиотек, игры и коллекционирование.
Познавательноисследовательской практике - как субъект исследования (познавательная инициатива);	-Проектная деятельность является одной из привлекательных и результативных форм совместной партнерской деятельности дошкольников, и взрослых. Проектная деятельность включает в себя: задание для детей, сформулированное в виде проблемы; целенаправленную детскую деятельность; формы организации взаимодействия детей с воспитателем и друг с другом; результат деятельности как найденный детьми способ решения проблемы проекта. - Сенсорный и интеллектуальный тренинг - система заданий, преимущественно игрового характера, обеспечивающая становление системы сенсорных эталонов (цвета, формы, пространственных отношений и др.). Сюда относятся развивающие игры, логические упражнения, занимательные задачи.
Коммуникативная практика - как партнер по взаимодействию и собеседник (коммуникативная инициатива);	-Ситуации общения и накопления положительного социально-эмоционального опыта носят проблемный характер и заключают в себе жизненную проблему близкую детям дошкольного возраста, в разрешении которой они принимают непосредственное участие. - Коллективная и индивидуальная трудовая деятельность носит общественно полезный характер и организуется как хозяйственно-бытовой труд и труд в природе. в продуктивной - созидающий и волевой субъект (инициатива целеполагания); -Музыкально-театральная и литературная гостиная (детская студия) - форма организации художественно-творческой деятельности детей, предполагающая организацию восприятия музыкальных и литературных произведений, творческую деятельность детей и свободное общение воспитателя и детей на литературном или музыкальном материале. -Детский досуг - вид деятельности, целенаправленно организуемый взрослыми для игры, отдыха (например, для занятий рукоделием, художественным трудом и пр.). -Развлечения способствуют разностороннему развитию, знакомят с различными видами искусства, пробуждают радостные чувства, поднимают настроение и жизненный тонус, повышают двигательную активность. Развлечения с одной стороны, закрепляют навыки и умения, полученные на занятиях, а с другой - в интересной форме вызывают потребность в познании нового, расширяют кругозор, знания об окружающем мире.
Чтение художественной литературы дополняет развивающие возможности других культурных практик детей дошкольного возраста (игровой, познавательно-исследовательской, продуктивной деятельности)	

Направления проектирования культурных практик

Культурные практики на основе инициатив детей	Самостоятельная детская деятельность, которая протекает как индивидуально, так и в процессе сотрудничества со сверстниками. Детская активность в данном случае направляется на самостоятельное познание окружающего, поиски ответов на возникшие вопросы, воспроизведение способов действий и апробацию культурных образцов, норм, творческую реализацию замыслов, наблюдение, исследование заинтересовавших ребенка объектов, индивидуальную и совместную со сверстниками игровую, художественную, конструктивную деятельность и др. Объектом педагогической поддержки воспитателя становятся такие культурные практики, возникающие по инициативе детей, как коллекционирование,
---	--

	самостоятельное исследование и экспериментирование, свободное рисование и создание поделок- самоделок, самостоятельные объединения детей на основе общих игровых интересов, фантазирования, тематических импровизаций, ряженья и театральные постановки, игро-путешествий, совместного сооружения разных объектов и пр.
Культурные практики, иницируемые, организуемые и направляемые взрослыми	Культурные практики направляются воспитателем на развитие самостоятельной коммуникативной, исследовательской, творческой и социальной активности дошкольников и основываются на поддержке детских инициатив и интересов. Культурные практики проектируются воспитателем в соответствии с решаемыми образовательными задачами. Выбор культурных практик связан непосредственно с содержанием комплексно-тематического планирования образовательного процесса и направлен на обогащение культурного опыта, самостоятельности поведения и деятельности, чувств и позитивной социализации, и индивидуализации дошкольников. Иницируемые воспитателем культурные практики предполагают также насыщение детской жизни разнообразными культурными событиями, которые открывают для дошкольников новые грани активности, новое содержание жизни. Эти культурные события дети не могут самостоятельно найти и организовать.

2.5. Способы и направления поддержки детской инициативы

В образовательном процессе ребёнок и взрослые (педагоги, родители, медицинский персонал) выступают как субъекты педагогической деятельности, в которой взрослые определяют содержание, задачи, способы их реализации, а ребёнок творит себя и свою природу, свой мир.

Детям предоставляется широкий спектр специфических для дошкольников видов деятельности, выбор которых осуществляется при участии взрослых с ориентацией на интересы, способности ребёнка.

Ситуация выбора важна для дальнейшей социализации ребёнка, которому предстоит во взрослой жизни часто сталкиваться с необходимостью выбора. Задача педагога в этом случае — помочь ребёнку определиться с выбором, направить и увлечь его той деятельностью, в которой, с одной стороны, ребёнок в большей степени может удовлетворить свои образовательные интересы и овладеть определёнными способами деятельности, с другой — педагог может решить собственно педагогические задачи.

Уникальная природа ребёнка дошкольного возраста может быть охарактеризована как деятельностная. Включаясь в разные виды деятельности, ребёнок стремится познать, преобразовать мир самостоятельно за счёт возникающих инициатив.

Все виды деятельности, предусмотренные программой МБДОУ, используются в равной степени и моделируются в соответствии с теми задачами, которые реализует педагог в совместной деятельности, в режимных моментах и др. Воспитателю важно владеть способами поддержки детской инициативы.

Для поддержки детской инициативы педагог учитывает следующие условия:

-Уделять внимание развитию детского интереса к окружающему миру, поощрять желание ребёнка получать новые знания и умения, осуществлять деятельностные пробы в соответствии со своими интересами, задавать познавательные вопросы.

-Организовывать ситуации, способствующие активизации личного опыта ребёнка в деятельности, побуждающие детей к применению знаний, умений при выборе способов деятельности.

-Расширять и усложнять в соответствии с возможностями и особенностями развития детей область задач, которые ребёнок способен и желает решить самостоятельно, уделять внимание таким задачам, которые способствуют активизации у ребёнка творчества, сообразительности, поиска новых подходов.

-Поощрять проявление детской инициативы в течение всего дня пребывания ребёнка в ДОО, используя приемы поддержки, одобрения, похвалы создавать условия для развития произвольности в деятельности, использовать игры и упражнения, направленные на тренировку волевых усилий, поддержку готовности и желания ребёнка преодолевать трудности, доводить деятельность до результата.

-Создавать условия для развития произвольности в деятельности, использовать игры и упражнения, направленные на тренировку волевых усилий, поддержку готовности и желания ребёнка преодолевать трудности, доводить деятельность до результата.

-Внимательно наблюдать за процессом самостоятельной деятельности детей, в случае необходимости оказывать детям помощь, но стремиться к её дозированию. Если ребёнок испытывает сложности при решении уже знакомой ему задачи, когда изменилась обстановка или иные условия деятельности, то целесообразно и достаточно использовать приемы наводящих вопросов, активизировать собственную активность и смекалку ребёнка, намекнуть, посоветовать вспомнить, как он действовал в аналогичном случае.

-Поддерживать у детей чувство гордости и радости от успешных самостоятельных действий, подчеркивать рост возможностей и достижений каждого ребёнка, побуждать к проявлению инициативы и творчества через использование приемов похвалы, одобрения, восхищения.

Возрастные особенности воспитанников	Деятельность педагога
4-5 лет - у детей наблюдается высокая активность. Данная потребность ребёнка является ключевым условием для развития самостоятельности во всех сферах его жизни и деятельности.	Педагог обращает особое внимание на освоение детьми системы разнообразных обследовательских действий, приемов простейшего анализа, сравнения, умения наблюдать для поддержки самостоятельности в познавательной деятельности; намеренно насыщает жизнь детей проблемными практическими и познавательными ситуациями, в которых детям необходимо самостоятельно применить освоенные приемы. Педагог доброжелательно и заинтересованно относится к детским вопросам и проблемам, готов стать партнером в обсуждении, поддержать и направить детскую познавательную активность, уделяя особое внимание доверительному общению с ребёнком. В течение дня педагог создает различные ситуации, побуждающие детей проявить инициативу, активность, желание совместно искать верное решение проблемы. Педагог стремится создавать такие ситуации, в которых дети приобретают опыт дружеского общения, совместной деятельности, умений командной работы. Это могут быть ситуации волонтерской направленности: взаимной поддержки, проявления внимания к старшим, заботы о животных, бережного отношения к вещам и игрушкам. Создает условия для выбора свободной деятельности, поэтому атрибуты и оборудование для детских видов деятельности должны быть достаточно разнообразными и постоянно меняющимися (смена примерно раз в два месяца).

Способы поддержки детской инициативы

1) Не следует сразу помогать ребёнку, если он испытывает затруднения решения задачи, важно побуждать его к самостоятельному решению, подбадривать и поощрять попытки найти решение. В случае необходимости оказания помощи ребёнку, педагог сначала стремится к её минимизации: лучше дать совет, задать наводящие вопросы, активизировать имеющийся у ребёнка прошлый опыт.

2) У ребёнка всегда должна быть возможность самостоятельного решения поставленных задач. При этом педагог помогает детям искать разные варианты решения одной задачи, поощряет активность детей в поиске, принимает любые предположения детей, связанные с решением задачи, поддерживает инициативу и творческие решения, а также обязательно акцентирует внимание детей на качестве результата, их достижениях, одобряет и хвалит за результат, вызывает у них чувство радости и гордости от успешных самостоятельных, инициативных действий.

3) Особое внимание педагог уделяет общению с ребёнком в период проявления кризиса семи лет: характерные для ребёнка изменения в поведении и деятельности становятся поводом для смены стиля общения с ребёнком. Важно уделять внимание ребёнку, уважать его интересы, стремления, инициативы в познании, активно поддерживать стремление к самостоятельности. Дети седьмого года жизни очень чувствительны к мнению взрослых. Необходимо поддерживать у них ощущение своего взросления, вселять уверенность в своих силах.

) Педагог может акцентировать внимание на освоении ребёнком универсальных умений организации своей деятельности и формировании у него основ целеполагания: поставить цель (или принять её от педагога), обдумать способы её достижения, осуществить свой замысел, оценить полученный результат с позиции цели. Задача развития данных умений ставится педагогом в разных видах деятельности. Педагог использует средства, помогающие детям планомерно и самостоятельно осуществлять свой замысел: опорные схемы, наглядные модели, пооперационные карты.

5) Создание творческих ситуаций в игровой, музыкальной, изобразительной деятельности и театрализации, в ручном труде также способствует развитию самостоятельности у детей. Сочетание увлекательной творческой деятельности и необходимости решения задачи и проблемы привлекает ребёнка, активизирует его желание самостоятельно определить замысел, способы и формы его воплощения.

6) Педагог уделяет особое внимание обогащению РППС, обеспечивающей поддержку инициативности ребёнка. В пространстве группы появляются предметы, побуждающие детей к проявлению интеллектуальной активности. Это могут быть новые игры и материалы, детали незнакомых устройств, сломанные игрушки, нуждающиеся в починке, зашифрованные записки, посылки, письма-схемы, новые таинственные книги и прочее. Разгадывая загадки, заключённые в таких предметах, дети учатся рассуждать, анализировать, отстаивать свою точку зрения, строить предположения, испытывают радость открытия и познания.

2.6. Особенности взаимодействия педагогического коллектива с семьями в воспитанников.

В соответствии с ФЗ «Об образовании в Российской Федерации» родители являются не только равноправными, но и равно ответственными участниками образовательного процесса.

Семья – социальный микромир, отражающий в себе всю совокупность общественных отношений: к труду, событиям внутренней и международной жизни, культуре, друг к другу, порядку в доме, семейному бюджету и хозяйству, книге, соседям, друзьям, природе и животным. Семья – первичный коллектив, который даёт человеку представления о жизненных целях и ценностях.

Цели взаимодействия педагогического коллектива ДОО с семьями обучающихся дошкольного возраста являются:

-обеспечение психолого-педагогической поддержки семьи и повышение компетентности родителей (законных представителей) в вопросах образования, охраны и укрепления здоровья детей младенческого, раннего и дошкольного возрастов;

-обеспечение единства подходов к воспитанию и обучению детей в условиях ДОО и семьи;

-повышение воспитательного потенциала семьи.

Достижение этих целей должно осуществляться через решение основных задач:

-информирование родителей (законных представителей) и общественности относительно целей ДО, общих для всего образовательного пространства Российской Федерации, о мерах господдержки семьям, имеющим детей дошкольного возраста, а также об образовательной программе, реализуемой в ДОО;

-просвещение родителей (законных представителей), повышение их правовой, психолого-педагогической компетентности в вопросах охраны и укрепления здоровья, развития и образования детей;

-способствование развитию ответственного и осознанного родительства как базовой основы благополучия семьи;

-построение взаимодействия в форме сотрудничества и установления партнёрских отношений с родителями (законными представителями) детей младенческого, раннего и дошкольного возраста для решения образовательных задач;

-вовлечение родителей (законных представителей) в образовательный процесс.

Принципы взаимодействия с родителями

Приоритет семьи в воспитании, обучении и развитии ребёнка	В соответствии с Законом об образовании у родителей (законных представителей) обучающихся не только есть преимущественное право на обучение и воспитание детей, но именно они обязаны заложить основы физического, нравственного и интеллектуального развития личности ребёнка
Открытость	Для родителей (законных представителей) должна быть доступна актуальная информация об особенностях пребывания ребёнка в группе; каждому из родителей (законных представителей) должен быть предоставлен свободный доступ в ДОО; между педагогами и родителями (законными представителями) необходим обмен информацией об особенностях развития ребёнка в ДОО и семье
Взаимное доверие, уважение и доброжелательность во взаимоотношениях педагогов и родителей (законных представителей)	При взаимодействии педагогу необходимо придерживаться этики и культурных правил общения, проявлять позитивный настрой на общение и сотрудничество с родителями (законными представителями); важно этично и разумно использовать полученную информацию как со стороны педагогов, так и со стороны родителей (законных представителей) в интересах детей
Индивидуально-дифференцированный подход к каждой семье	При взаимодействии необходимо учитывать особенности семейного воспитания, потребности родителей (законных представителей) в отношении образования ребёнка, отношении к педагогу и ДОО, проводимым мероприятиям; возможности включения родителей (законных представителей) в совместное решение образовательных задач (преимущественно для детей младенческого и раннего возраста), обусловленные возрастными особенностями развития детей

Направления взаимодействия педагогического коллектива с родителями (законными представителями) воспитанников осуществляется:

Направление взаимодействия	Содержание деятельности	Формы, методы, приемы и способы взаимодействия с родителями
Диагностико-аналитическое	Получение и анализ данных о семье каждого обучающегося, её запросах в отношении охраны здоровья и развития ребёнка; об уровне психолого-педагогической компетентности родителей (законных представителей); а также планирование работы с семьей с учётом результатов проведенного анализа; согласование воспитательных задач	Опросы, индивидуальные блокноты, «Почта доверия», педагогические беседы с родителями (законными представителями); день открытых дверей, открытые просмотры занятий и других видов деятельности детей
Просветительское	Просвещение родителей (законных представителей) по вопросам особенностей психофизиологического и психического развития детей младенческого, раннего и дошкольного возрастов; выбора эффективных методов обучения и воспитания детей определенного возраста; ознакомление с актуальной информацией о государственной политике в области ДО, включая информирование о мерах господдержки семьям с детьми дошкольного возраста; информирование об особенностях реализуемой в ДОО образовательной программы; условиях пребывания ребёнка в группе ДОО; содержания и методах образовательной работы с детьми	Групповые родительские собрания, круглые столы, семинары-практикумы, мастер-классы, консультации, семейные гостиные, родительские клубы; информационные проспекты, стенды, папки-передвижки для родителей (законных представителей); педагогические библиотеки
Консультационное	Консультирование родителей (законных представителей) по вопросам их взаимодействия с ребёнком, преодоления возникающих проблем воспитания и обучения детей, в том числе с ООП в условиях семьи; особенностей поведения и взаимодействия ребёнка со сверстниками и педагогом; возникающих проблемных ситуациях; способам воспитания и построения продуктивного взаимодействия с детьми младенческого, раннего и дошкольного возрастов; способам организации и участия в детских деятельности, образовательном процессе и другому	для родителей (законных представителей); сайт ДОО и социальные группы в сети Интернет; медиарепортажи и интервью; фотографии, выставки детских работ, совместных работ родителей (законных представителей) и детей, досуговую форму - совместные праздники и вечера, семейные спортивные и тематические мероприятия, тематические

		досуги, знакомство с семейными традициями и другое.
--	--	---

Совместная образовательная деятельность педагогов и родителей (законных представителей) обучающихся предполагает:

-сотрудничество в реализации некоторых образовательных задач, вопросах организации РППС и образовательных мероприятий.

-поддержку образовательных инициатив родителей (законных представителей) детей младенческого, раннего и дошкольного возрастов.

-разработку и реализацию образовательных проектов ДОО совместно с семьей.

Повышение уровня компетентности родителей (законных представителей) в вопросах здоровьесбережения ребёнка	Информирование о факторах, положительно влияющих на физическое и психическое здоровье ребёнка (рациональная организация режима дня ребёнка, правильное питание в семье, закаливание, организация двигательной активности, благоприятный психологический микроклимат в семье и спокойное общение с ребёнком и другое), о действии негативных факторов (переохлаждение, перегревание, перекармливание и другое), наносящих непоправимый вред здоровью ребёнка
	своевременное информирование о важности вакцинирования в соответствии с рекомендациями Национального календаря профилактических прививок и по эпидемическим показаниям
	информирование родителей (законных представителей) об актуальных задачах физического воспитания детей на разных возрастных этапах их развития, а также о возможностях ДОО и семьи в решении данных задач
	знакомство родителей (законных представителей) с оздоровительными мероприятиями, проводимыми в организации
	информирование родителей (законных представителей) о негативном влиянии на развитие детей систематического и бесконтрольного использования IT-технологий (нарушение сна, возбудимость, изменения качества памяти, внимания, мышления; проблемы социализации и общения и другое)

Участие родителей	Формы участия	Периодичность сотрудничества
В проведении мониторинговых исследований	-Анкетирование -Социологический опрос -интервьюирование	3-4 раза в год По мере необходимости
В создании условий	-Участие в субботниках по благоустройству территории -Помощь в создании развивающей предметно- пространственной среды; -Оказание помощи в ремонтных работах	2 раза в год Постоянно ежегодно
В управлении ОО	-Участие в работе родительского комитета, Управляющего совета; педагогических советах	По плану
В просветительской деятельности, направленной на повышение педагогической культуры, расширение информационного поля родителей	-Наглядная информация (стенды, папки-передвижки, семейные и групповые фотоальбомы, фоторепортажи «Из жизни группы», «Копилка добрых дел», «Мы благодарим» -Памятки -Консультации, семинары, семинары-практикумы, конференции -Распространение опыта семейного воспитания -Родительские собрания	1 раз в квартал Обновление постоянно По годовому плану 1 раз в квартал
В образовательном процессе ОО, направленном на установление сотрудничества и партнерских отношений с целью вовлечения родителей	-День открытых дверей -День здоровья -Недели творчества -Совместные праздники, развлечения; -Встречи с интересными людьми -Семейные гостиные -Клубы по интересам для родителей	1 раз в год По годовому плану

в единое образовательное пространство	-Участие в творческих выставках, смотрах-конкурсах -Презентация проектов «Взрослые и дети» -Творческие отчеты кружков	1 раз в год
---------------------------------------	---	-------------

Содержание направлений работы с семьей по образовательным областям **Образовательная область «Физическое развитие»**

1. Разъяснять родителям (через оформление соответствующего раздела в «уголке для родителей», на родительских собраниях, в личных беседах, рекомендуя соответствующую литературу) необходимость создания в семье предпосылок для полноценного физического развития ребенка.

2. Ориентировать родителей на формирование у ребенка положительного отношения к физкультуре и спорту; привычки выполнять ежедневно утреннюю гимнастику (это лучше всего делать на личном примере или через совместную утреннюю зарядку); стимулирование двигательной активности ребенка совместными спортивными занятиями (лыжи, коньки, фитнес), совместными подвижными играми, длительными прогулками в парк или лес; создание дома спортивного уголка; покупка ребенку спортивного инвентаря (мячик, скакалка, лыжи, коньки, велосипед, самокат и т.д.); совместное чтение литературы, посвященной спорту; просмотр соответствующих художественных и мультипликационных фильмов.

3. Информировать родителей об актуальных задачах физического воспитания детей на разных возрастных этапах их развития, а также о возможностях детского сада в решении данных задач.

4. Знакомить с лучшим опытом физического воспитания дошкольников в семье и детском саду, демонстрирующим средства, формы и методы развития важных физических качеств, воспитания потребности в двигательной деятельности.

5. Создавать в детском саду условия для совместных с родителями занятий физической культурой и спортом, открывая разнообразные секции и клубы (любителей туризма, плавания и пр.). Привлекать родителей к участию в совместных с детьми физкультурных праздниках и других мероприятиях, организуемых в детском саду (а также районе, городе).

6. Объяснять родителям, как образ жизни семьи воздействует на здоровье ребенка.

7. Информировать родителей о факторах, влияющих на физическое здоровье ребенка (спокойное общение, питание, закаливание, движения). Рассказывать о действии негативных факторов (переохлаждение, перегревание, перекармливание и др.), наносящих непоправимый вред здоровью малыша. Помогать родителям сохранять и укреплять физическое и психическое здоровье ребенка.

8. Ориентировать родителей на совместное с ребенком чтение литературы, посвященной сохранению и укреплению здоровья, просмотр соответствующих художественных и мультипликационных фильмов.

9. Знакомить родителей с оздоровительными мероприятиями, проводимыми в детском саду.

10. Разъяснять важность посещения детьми секций, студий, ориентированных на оздоровление дошкольников. Совместно с родителями и при участии медико-психологической службы детского сада создавать индивидуальные программы оздоровления детей и поддерживать семью в их реализации

Образовательная область «Социально-коммуникативное развитие»

1. Показывать родителям значение развития экологического сознания как условия всеобщей выживаемости природы, семьи, отдельного человека, всего человечества.

2. Знакомить родителей с опасными для здоровья ребенка ситуациями, возникающими дома, на даче, на дороге, в лесу, у водоема, и способами поведения в них. Направлять внимание родителей на развитие у детей способности видеть, осознавать и избегать опасности,

3. Информировать родителей о необходимости создания благоприятных и безопасных условий пребывания детей на улице (соблюдать технику безопасности во время игр и развлечений на каруселях, на качелях, на горке, в песочнице, во время катания на велосипеде, во время отдыха у водоема и т.д.). Рассказывать о необходимости создания безопасных условий пребывания детей дома (не держать в доступных для них местах лекарства, предметы бытовой химии, электрические приборы; содержать в порядке электрические розетки; не оставлять детей без присмотра в комнате, где открыты окна и балконы и т.д.). Информировать родителей о том, что должны делать дети в случае непредвиденной ситуации (звать на помощь взрослых; называть свои фамилию и имя; при необходимости — фамилию, имя и отчество родителей, адрес и телефон; при необходимости звонить по телефонам экстренной помощи — «01», «02» и «03» и т.д.)

4. Привлекать родителей к активному отдыху с детьми, расширяющему границы жизни дошкольников и формирующему навыки безопасного поведения во время отдыха. Помогать родителям планировать выходные дни с детьми, обдумывая проблемные ситуации, стимулирующие формирование моделей позитивного поведения в разных жизненных ситуациях.

5. Подчеркивать роль взрослого в формировании поведения ребенка. Побуждать родителей на личном примере демонстрировать детям соблюдение правил безопасного поведения на дорогах, бережное отношение к природе и т.д. Ориентировать родителей на совместное с ребенком чтение литературы, посвященной сохранению и укреплению здоровья, просмотр соответствующих художественных и мультипликационных фильмов.

6. Знакомить родителей с формами работы дошкольного учреждения по проблеме безопасности детей дошкольного возраста.

7. Знакомить родителей с достижениями и трудностями общественного воспитания в детском саду.

8. Показывать родителям значение матери, отца, а также дедушек и бабушек, воспитателей, детей (сверстников, младших и старших детей) в развитии взаимодействия ребенка с социумом, понимания социальных норм поведения. Подчеркивать ценность каждого ребенка для общества вне зависимости от его индивидуальных особенностей и этнической принадлежности.

9. Заинтересовывать родителей в развитии игровой деятельности детей, обеспечивающей успешную социализацию, усвоение тендерного поведения.

10. Помогать родителям осознавать негативные последствия деструктивного общения в семье, исключая родных для ребенка людей из контекста развития. Создавать у родителей мотивацию к сохранению семейных традиций и зарождению новых.

11. Поддерживать семью в выстраивании взаимодействия ребенка с незнакомыми взрослыми и детьми в детском саду (например, на этапе освоения новой предметно-развивающей среды детского сада, группы — при поступлении в детский сад, переходе в новую группу, смене воспитателей и других ситуациях), вне его (например, в ходе проектной деятельности).

12. Привлекать родителей к составлению соглашения о сотрудничестве, программы и плана взаимодействия семьи и детского сада в воспитании детей. Сопровождать и поддерживать семью в реализации воспитательных воздействий.

13. Изучать традиции трудового воспитания, сложившиеся и развивающиеся в семьях воспитанников.

14. Знакомить родителей с возможностями трудового воспитания в семье и детском саду; показывать необходимость навыков самообслуживания, помощи взрослым, наличия у ребенка домашних обязанностей. Знакомить с лучшим опытом семейного трудового воспитания посредством выставок, мастер-классов и других форм взаимодействия.

15. Побуждать близких взрослых знакомить детей с домашним и профессиональным трудом, показывать его результаты, обращать внимание на отношение членов семьи к труду. Развивать у родителей интерес к совместным с детьми проектам по изучению трудовых традиций, сложившихся в семье, а также родном (городе) селе.

16. Привлекать внимание родителей к различным формам совместной с детьми трудовой деятельности в детском саду и дома, способствующей формированию взаимодействия взрослых с детьми, возникновению чувства единения, радости, гордости за результаты общего труда.

17. Ориентировать родителей на совместное с ребенком чтение литературы, посвященной различным профессиям, труду, просмотр соответствующих художественных и мультипликационных фильмов.

18. Проводить совместные с родителями конкурсы, акции по благоустройству и озеленению территории детского сада, ориентируясь на потребности и возможности детей и научно-обоснованные принципы, и нормативы.

Образовательная область «Познавательное развитие»

1. Обращать внимание родителей на возможности интеллектуального развития ребенка в семье и детском саду.

2. Ориентировать родителей на развитие у ребенка потребности к познанию, общению со взрослыми и сверстниками. Обращать их внимание на ценность детских вопросов. Побуждать находить на них ответы посредством совместных с ребенком наблюдений, экспериментов, размышлений, чтения художественной и познавательной литературы, просмотра художественных, документальных видеофильмов.

3. Показывать пользу прогулок и экскурсий для получения разнообразных впечатлений, вызывающих положительные эмоции и ощущения (зрительные, слуховые, тактильные и др.). Совместно с родителями планировать, а также предлагать готовые маршруты выходного дня к историческим, памятным местам, местам отдыха горожан (сельчан).

4. Привлекать родителей к совместной с детьми исследовательской, проектной и продуктивной деятельности в детском саду и дома, способствующей возникновению познавательной активности. Проводить совместные с семьей конкурсы, игры-викторины.

Образовательная область «Речевое развитие»

1. Изучать особенности общения взрослых с детьми в семье. Обращать внимание родителей на возможности развития коммуникативной сферы ребенка в семье и детском саду.

2. Рекомендовать родителям использовать каждую возможность для общения с ребенком, поводом для которого могут стать любые события и связанные с ними эмоциональные состояния, достижения и трудности ребенка в развитии взаимодействия с миром и др.

3. Показывать родителям ценность диалогического общения с ребенком, открывающего возможность для познания окружающего мира, обмена информацией и эмоциями. Развивать у родителей навыки общения, используя семейные ассамблеи, коммуникативные тренинги и другие формы взаимодействия. Показывать значение доброго, теплого общения с ребенком, не допускающего грубости; демонстрировать ценность и уместность как делового, так и эмоционального общения. Побуждать родителей помогать ребенку устанавливать взаимоотношения со сверстниками, младшими детьми; подсказывать, как легче решить конфликтную (спорную) ситуацию.

4. Привлекать родителей к разнообразному по содержанию и формам сотрудничеству (участию в деятельности семейных и родительских клубов, ведению семейных календарей, подготовке концертных номеров (родители - ребенок) для родительских собраний, досугов детей), способствующему развитию свободного общения взрослых с детьми в соответствии с познавательными потребностями дошкольников.

5. Показывать родителям ценность домашнего чтения, выступающего способом развития пассивного и активного словаря ребенка, словесного творчества.

6. Рекомендовать родителям произведения, определяющие круг семейного чтения в соответствии с возрастными и индивидуальными особенностями ребенка. Показывать методы и приемы ознакомления ребенка с художественной литературой.

7. Обращать внимание родителей на возможность развития интереса ребенка в ходе ознакомления с художественной литературой при организации семейных театров, вовлечения его в игровую деятельность, рисование. Ориентировать родителей в выборе художественных и мультипликационных фильмов, направленных на развитие художественного вкуса ребенка.

8. Совместно с родителями проводить конкурсы, литературные гостиные и викторины, театральные мастерские, встречи с писателями, поэтами, работниками детской библиотеки, направленные на активное познание детьми литературного наследия. Поддерживать контакты семьи с детской библиотекой.

9. Привлекать родителей к проектной деятельности (особенно на стадии оформления альбомов, газет, журналов, книг, проиллюстрированных вместе с детьми). Побуждать поддерживать детское сочинительство.

Образовательная область «Художественно-эстетическое развитие»

1. На примере лучших образцов семейного воспитания показывать родителям актуальность развития интереса к эстетической стороне окружающей действительности, раннего развития творческих способностей детей. Знакомить с возможностями детского сада, а также близлежащих учреждений дополнительного образования и культуры в художественном воспитании детей.

2. Поддерживать стремление родителей развивать художественную деятельность детей в детском саду и дома; организовывать выставки семейного художественного творчества, выделяя творческие достижения взрослых и детей.

3. Привлекать родителей к активным формам совместной с детьми деятельности, способствующим возникновению творческого вдохновения: занятиям в художественных студиях и мастерских (рисунка, живописи, скульптуры и пр.), творческим проектам, экскурсиям и прогулкам. Ориентировать родителей на совместное рассматривание зданий, декоративно-архитектурных элементов, привлечших внимание ребенка на прогулках и экскурсиях; показывать ценность общения по поводу увиденного и др.

4. Организовывать семейные посещения музея изобразительных искусств, выставочных залов, детской художественной галереи, мастерских художников и скульпторов.

5. Знакомить родителей с возможностями детского сада, а также близлежащих учреждений дополнительного образования и культуры в музыкальном воспитании детей.

6. Раскрывать возможности музыки как средства благоприятного воздействия на психическое здоровье ребенка. На примере лучших образцов семейного воспитания показывать родителям влияние семейного досуга (праздников, концертов, домашнего музицирования и др.) на развитие личности ребенка, детско-родительских отношений.

7. Привлекать родителей к разнообразным формам совместной музыкально-художественной деятельности с детьми в детском саду, способствующим возникновению ярких эмоций, творческого вдохновения, развитию общения (семейные праздники, концерты, занятия в театральной и вокальной студиях). Организовывать в детском саду встречи родителей и детей с музыкантами и композиторами, фестивали, музыкально-литературные вечера.

2.7. Направления и задачи коррекционно-развивающей работы.

Отсутствует данная категория.

2.8. Рабочая программа воспитания

2.8.1. Цели и задачи воспитания.

Целью программы воспитания является - личностное развитие каждого ребёнка с учётом его индивидуальности и создание условий для позитивной социализации детей на основе традиционных ценностей российского общества, что предполагает:

-формирование первоначальных представлений о традиционных ценностях российского народа, социально приемлемых нормах и правилах поведения.

-формирование ценностного отношения к окружающему миру (природному и социокультурному), другим людям, самому себе.

-становление первичного опыта деятельности и поведения в соответствии с традиционными ценностями, принятыми в обществе нормами и правилами.

Для достижения цели решаются следующие задачи:

-содействовать развитию личности, основанному на принятых в обществе представлениях о добре и зле, должном и недопустимом.

-способствовать становлению нравственности, основанной на духовных отечественных традициях, внутренней установке личности поступать согласно своей совести.

-создавать условия для развития и реализации личностного потенциала ребёнка, его готовности к творческому самовыражению и саморазвитию, самовоспитанию.

-осуществлять поддержку позитивной социализации ребёнка посредством проектирования и принятия уклада, воспитывающей среды, создания воспитывающих общностей.

2.8.2. Направления воспитания

Процесс воспитания в учреждении осуществляется по следующим направлениям:

Патриотическое направление воспитания	<p>Цель- содействовать формированию у ребёнка личностной позиции наследника традиций и культуры, защитника Отечества и творца (созидателя), ответственного за будущее своей страны.</p> <p>Ценности - Родина и природа лежат в основе патриотического направления воспитания. Чувство патриотизма возникает у ребёнка вследствие воспитания у него нравственных качеств, интереса, чувства любви и уважения к своей стране — России, своему краю, малой родине, своему народу и народу России в целом (гражданский патриотизм), ответственности, ощущения принадлежности к своему народу.</p> <p>Патриотическое направление воспитания базируется на идее патриотизма как нравственного чувства, которое вырастает из культуры человеческого бытия, особенностей образа жизни и её уклада, народных и семейных традиций.</p> <p>Работа по патриотическому воспитанию предполагает: формирование «патриотизма наследника», испытывающего чувство гордости за наследие своих предков (предполагает приобщение детей к истории, культуре и традициям нашего народа: отношение к труду, семье, стране и вере); «патриотизма защитника», стремящегося сохранить это наследие (предполагает развитие у детей готовности преодолевать трудности ради своей семьи, малой родины); «патриотизма созидателя и творца», устремленного в будущее, уверенного в благополучии и процветании своей Родины (предполагает конкретные каждодневные дела, направленные, например, на поддержание чистоты и порядка, опрятности и аккуратности, а в дальнейшем - на развитие всего своего населенного пункта, района, края, Отчизны в целом)</p>
Духовно-нравственное направление воспитания	<p>Цель - формирование способности к духовному развитию, нравственному самосовершенствованию, индивидуально-ответственному поведению.</p> <p>Ценности - жизнь, милосердие, добро лежат в основе духовно-нравственного направления воспитания.</p> <p>Духовно-нравственное воспитание направлено на развитие ценностно-смысловой сферы дошкольников на основе творческого взаимодействия в детско- взрослой общности, содержанием которого является освоение социокультурного опыта в его культурно-историческом и личностном аспектах</p>
Социальное направление воспитания	<p>Цель - формирование ценностного отношения детей к семье, другому человеку, развитие дружелюбия, умения находить общий язык с другими людьми.</p> <p>Ценности - семья, дружба, человек и сотрудничество лежат в основе социального направления воспитания.</p> <p>В дошкольном детстве ребёнок начинает осваивать все многообразие социальных отношений и социальных ролей. Он учится действовать сообща, подчиняться правилам, нести ответственность за свои поступки, действовать в интересах других людей.</p> <p>Формирование ценностно-смыслового отношения ребёнка к социальному окружению невозможно без грамотно выстроенного воспитательного процесса, в котором проявляется личная социальная инициатива ребёнка в детско- взрослых и детских общностях. Важной составляющей социального воспитания является освоение ребёнком моральных ценностей, формирование у него нравственных качеств и идеалов, способности жить в соответствии с</p>

	моральными принципами и нормами и воплощать их в своем поведении. Культура поведения в своей основе имеет глубоко социальное нравственное чувство - уважение к человеку, к законам человеческого общества. Конкретные представления о культуре поведения усваиваются ребёнком вместе с опытом поведения, с накоплением нравственных представлений, формированием навыка культурного поведения.
Познавательное направление воспитания	Цель- формирование ценности познания. Ценность - познание лежит в основе познавательного направления воспитания. В ДОО проблема воспитания у детей познавательной активности охватывает все стороны воспитательного процесса и является неперенным условием формирования умственных качеств личности, самостоятельности и инициативности ребёнка. Познавательное и духовно-нравственное воспитание должны осуществляться в содержательном единстве, так как знания наук и незнание добра ограничивает и деформирует личностное развитие ребёнка. Значимым является воспитание у ребёнка стремления к истине, становление целостной картины мира, в которой интегрировано ценностное, эмоционально окрашенное отношение к миру, людям, природе, деятельности человека
Физическое и оздоровительное направление воспитания	Цель - формирование ценностного отношения детей к здоровому образу жизни, овладение элементарными гигиеническими навыками и правилами безопасности. Ценности - жизнь и здоровье лежит в основе физического и оздоровительного направления воспитания. Физическое и оздоровительное направление воспитания основано на идее охраны и укрепления здоровья детей, становления осознанного отношения к жизни как основоположной ценности и здоровью как совокупности физического, духовного и социального благополучия человека
Трудовое направление воспитания	Цель - формирование ценностного отношения детей к труду, трудолюбию и приобщение ребёнка к труду. Ценность - труд лежит в основе трудового направления воспитания. Трудовое направление воспитания направлено на формирование и поддержку привычки к трудовому усилию, к доступному напряжению физических, умственных и нравственных сил для решения трудовой задачи; стремление приносить пользу людям. Повседневный труд постепенно приводит детей к осознанию нравственной стороны труда. Самостоятельность в выполнении трудовых поручений способствует формированию ответственности за свои действия
Эстетическое направление воспитания	Цель - способствовать становлению у ребёнка ценностного отношения к красоте. Ценности - культура, красота, лежат в основе эстетического направления воспитания. Эстетическое воспитание направлено на воспитание любви к прекрасному в окружающей обстановке, в природе, в искусстве, в отношениях, развитие у детей желания и умения творить. Эстетическое воспитание через обогащение чувственного опыта и развитие эмоциональной сферы личности влияет на становление нравственной и духовной составляющих внутреннего мира ребёнка. Искусство делает ребёнка отзывчивее, добрее, обогащает его духовный мир, способствует воспитанию воображения, чувств. Красивая и удобная обстановка, чистота помещения, опрятный вид детей и взрослых содействуют воспитанию художественного вкуса

2.8.3.Целевые ориентиры воспитания

Деятельность воспитателя нацелена на перспективу становления личности и развития ребёнка. Поэтому планируемые результаты представлены в виде целевых ориентиров как обобщенные «портреты» ребёнка к концу раннего и дошкольного возрастов. В соответствии с ФГОС ДО оценки результатов воспитательной работы не осуществляется, так как целевые ориентиры основной образовательной программы дошкольного образования не подлежат непосредственной оценке, в том числе в виде педагогической диагностики (мониторинга), и не являются основанием для их формального сравнения с реальными достижениями детей.

Целевые ориентиры воспитания детей раннего возраста (к трем годам)

Направление воспитания	Ценности	Целевые ориентиры
Патриотическое	Родина, природа	Проявляющий привязанность к близким людям, бережное отношение к живому

Духовно-нравственное	Жизнь, милосердие, добро	Способный понять и принять, что такое «хорошо» и «плохо». Проявляющий сочувствие, доброту.
Социальное	Человек, семья, дружба, сотрудничество	Испытывающий чувство удовольствия в случае одобрения и чувство огорчения в случае неодобрения со стороны взрослых. Проявляющий интерес к другим детям и способный бесконфликтно играть рядом с ними. Проявляющий позицию «Я сам!». Способный к самостоятельным (свободным) активным действиям в общении.
Познавательное	Познание	Проявляющий интерес к окружающему миру. Любознательный, активный в поведении и деятельности.
Физическое и оздоровительное	Здоровье, жизнь	Понимающий ценность жизни и здоровья, владеющий основными способами укрепления здоровья - физическая культура, закаливание, утренняя гимнастика, личная гигиена, безопасное поведение и другое; стремящийся к сбережению и укреплению собственного здоровья и здоровья окружающих. Проявляющий интерес к физическим упражнениям и подвижным играм, стремление к личной и командной победе, нравственные и волевые качества.

Целевые ориентиры воспитания детей на этапе завершения освоения программы

Направления воспитания	Ценности	Целевые ориентиры
Патриотическое	Родина, природа	Любящий свою малую родину и имеющий представление о своей стране - России, испытывающий чувство привязанности к родному дому, семье, близким людям.
Духовно-нравственное	Жизнь, милосердие, добро	Различающий основные проявления добра и зла, принимающий и уважающий традиционные ценности, ценности семьи и общества, правдивый, искренний, способный к сочувствию и заботе, к нравственному поступку. Способный не оставаться равнодушным к чужому горю, проявлять заботу; Самостоятельно различающий основные отрицательные и положительные человеческие качества, иногда прибегая к помощи взрослого в ситуациях морального выбора.
Социальное	Человек, семья, дружба, сотрудничество	Проявляющий ответственность за свои действия и поведение; принимающий и уважающий различия между людьми. Владеющий основами речевой культуры. Дружелюбный и доброжелательный, умеющий слушать и слышать собеседника, способный взаимодействовать со взрослыми и сверстниками на основе общих интересов и дел.
Познавательное	Познание	Любознательный, наблюдательный, испытывающий потребность в самовыражении, в том числе творческом. Проявляющий активность, самостоятельность, инициативу в познавательной, игровой, коммуникативной и продуктивных видах деятельности и в самообслуживании. Обладающий первичной картиной мира на основе традиционных ценностей.
Физическое и оздоровительное	Здоровье, жизнь	Понимающий ценность жизни, владеющий основными способами укрепления здоровья - занятия физической культурой, закаливание, утренняя гимнастика, соблюдение личной гигиены и безопасного поведения и другое; стремящийся к сбережению и укреплению собственного здоровья и здоровья окружающих. Проявляющий интерес к физическим упражнениям и подвижным играм, стремление к личной и командной победе, нравственные и волевые качества. Демонстрирующий потребность в двигательной деятельности. Имеющий представление о некоторых видах спорта и активного отдыха.
Трудовое	Труд	Понимающий ценность труда в семье и в обществе на основе уважения к людям труда, результатам их деятельности. Проявляющий трудолюбие при выполнении поручений и в самостоятельной деятельности.
Эстетическое	Культура и красота	Способный воспринимать и чувствовать прекрасное в быту, природе, поступках, искусстве. Стремящийся к отображению прекрасного в продуктивных видах деятельности.

2.8.4. События образовательной организации

Событие предполагает взаимодействие ребёнка и взрослого, в котором активность взрослого приводит к приобретению ребёнком собственного опыта переживания той или иной ценности. Событийным может быть не только организованное мероприятие, но и спонтанно возникшая ситуация, и любой режимный момент, традиции утренней встречи детей, индивидуальная беседа, общие дела, совместно реализуемые проекты и прочее.

Проектирование событий позволяет построить целостный годовой цикл методической работы на основе традиционных ценностей российского общества. Это поможет каждому педагогу спроектировать работу с группой в целом, с подгруппами детей, с каждым ребёнком.

Механизм организации события

1 этап – подготовка к празднованию

Задачи:

1. Восстановление педагогом и детьми смысла праздника.
2. Проживание содержания праздника всеми участниками (дети, родители, педагоги).
3. Выстраивание замысла и сценария праздника участниками событий.
4. Подготовка к празднованию с включением каждого участника в работу, исходя из своего понимания происходящего.

Содержание первого этапа:

1. Организация видов детской деятельности для понимания воспитанниками смысла праздника: что будем праздновать, для чего, для кого это важно, кому это нужно и проживания его содержания: что узнаём, что чувствуем, что делаем, почему для людей это стало событием.

2. Заполнение «экрана идей», на котором взрослые и дети обозначают свои предложения по поводу различных форм для проживания праздника и его кульминации (празднования)

3. Заседание «Совета мудрейших», на котором взрослые (педагоги и родители):
- работают с замыслами детей, отбирают идеи, соответствующие смыслу празднования, осуществляют замасливание праздника (сценарий);
- предлагают дела для подготовки к мероприятиям празднования, заносят их на «Поле деятельности».

4. Выбор детьми дел в соответствии со своими интересами и возможностями, распределение обязанностей и ответственных детей.

5. Защита дел детьми на «Совете Мудрейших»
- взрослые: организуют защиту дел отдельных детей и группы в целом;
- дети: проводят защиту дел, отвечая на вопросы: какое дело выбрали, почему? кто будет участвовать? как это будет выглядеть?

6. Подготовка рекламы о праздновании. «Совет мудрейших» готовит рекламу с названием мероприятий праздника и временем проведения для детей детского сада с целью их привлечения в праздновании.

7. Подготовка дел.

Подготовка к празднованию ведется всеми участниками события:

- организована деятельность в группе;
- работает творческая мастерская (дети и взрослые);
- дети готовятся к празднованию совместно с родителями дома.

Формы работы с воспитанниками в процессе «проживания» события на 1 этапе

Моделирование проблемных ситуаций на знание правил поведения:

- «Кого мы называем другом?» (событие «Встреча друзей»);
- «Легко ли быть мамой...» (событие «Мамин день»);
- «Что случилось в лесу? Почему плачут деревья? (Грустное письмо от Лесовичка)» (событие «Наш дом – Земля»).

Моделирование образовательных ситуаций по пониманию смысла празднования:

- Образовательная ситуация «Как «Хороший» заяц строит дом» (событие «Встреча друзей»);
- Образовательная ситуация «Планета Земля просит о помощи» (событие «Наш дом - Земля»);
- Образовательная ситуация «Сам себя наказал» (событие «Мы живем в России»);
- Составление Интеллект-карт по Т.Бьюзену («Событие», «Дружба», «Семья», «Родина» и т.д.)
- «Виртуальные экскурсии»:*
- фото путешествие (с каким - либо героем (Незнайка, Маленький Принц, Лесовичок и т.д.));
- видео экскурсия, проводимая ребёнком, членами его семьи с комментариями (озеро Байкал, памятные места города, нефтяная вышка и т.д.);
- видео путешествие с какой – либо семьёй (по городу, округу; «Москва – город герой»; «Фонтаны Петергофа» и т.д.).
- Мастерская по изготовлению продуктов детского творчества:*
- «Юные архитекторы города» (событие «Мы – дети Югры»)
- «Новая жизнь старых вещей» (событие «Наш дом - Земля»)
- Организация детско-взрослого взаимодействия между группами учреждения:*
- «Идём в гости»
- Встреча с интересными людьми: «А у нас сегодня гость»
- Составление рассказов из личного опыта:*
- «Мой добрый поступок» (событие «День толерантности»);
- «Что я могу, о чем я мечтаю» (событие «Мы – дети Югры»);
- «Какая у меня мама?» (событие «Мамин день»).
- Сюжетно-ролевые, театрализованные, режиссёрские игры:*
- «Строим детский сад «Дружба» (событие «Встреча друзей»);
- «Всей семьёй идём в поход» (событие «День семьи»);
- «Кругосветное путешествие» (событие «Наш дом - Земля»).
- Кульминация – это этап **празднования**, когда каждый участник включается в работу, исходя из своего понимания происходящего.
- Мероприятия, проводимые на данном этапе:*
- Тематические концерты:
- «Мама – солнышко лучистое» (событие «Мамин день»);
- «Пока Земля вертится» (событие «Наш дом – Земля»).
- Литературно-музыкальные гостиные:*
- «Милой мамочке моей это поздравление...» (событие «Мамин день»);
- «Край Югорский, край родной» (событие «Мы – дети Югры»).
- Семейные гостиные:*
- «Бабушкин сундук» (событие «День Семьи»);
- «Очумелые ручки» (событие «Мы – дети Югры»).
- Интеллектуально-развлекательные шоу:*
- КВН «Знатоки природы родного края» (событие «Наш дом – Земля»);
- КВН «Что такое дружба?» (событие «Встреча друзей»);
- Викторина «Что такое хорошо, что такое плохо?» (событие «Мы живём в России»);
- Литературная викторина «Пословицы о Родине» (событие «Люблю тебя, мой край родной»).
- Театрализованные представления:*
- «Маленьким детям – большие права» (событие «Мы живём в России»);
- «Я не подумал о других» (событие «Встреча друзей»).
- «Весёлые» концерты:*
- Инсценирование русских народных сказок на новый лад: «Медвежонок заболел» (по сказке «Три медведя», событие «Встреча друзей»);

-«Колобок готовится идти в школу» (по сказке «Колобок»), событие «Люблю тебя, родной язык»).

Дефиле модной одежды из бросового материала (событие «Наш дом – Земля»)

3 этап – рефлексия

Рефлексия – это заключительный этап подведения итогов.

Задачи:

1. Организация работы по пониманию смысла праздника участниками события через обсуждение.

2. Организация контрольно - оценочной деятельности воспитанников.

3. Проведение анализа события педагогами.

Понимание праздника. Проводится обсуждение с воспитанниками (что и как праздновали? что поняли? что пережили? что это значит для страны, города, детского сада, других и для меня), с целью обобщения личностных смыслов каждого, чтобы они стали значимыми для всех и превратились из события личного в событие общности;

передача ребенком в знаке-символе смысла празднования; а также, проведение анализа празднования, где ребенок отвечает на вопросы: что получилось? что не получилось? с целью накопления организационного и сценарного опыта детей и взрослых.

Контрольно-оценочная деятельность заключается в оценивании личностных достижений, в определении степени участия воспитанников в замысливании празднования, подготовке, проведении и обсуждении.

Для этого использую «Поле достижений», где по вертикали расположены имена детей, а по - горизонтали дела, которые организуются в ходе события и ребенок знаково отмечает, в каком деле участвовал, в какой роли. Затем дети подсчитывают, в скольких делах они участвовали, сколько раз были исполнителями, организаторами, инициаторами и по количеству набранных баллов размещают символ – человечка со своим именем на «Лестнице успеха». В конце учебного года самые активные дети и родители награждаются грамотами на фестивале «Самоцветы».

Анализ события педагогами проводится с целью выяснить:

- для каких участников праздника данное мероприятие стало событием?

- в чем именно событие?

- какое содержание переживалось и составляло единство переживания?

- было ли разделение на активных и наблюдающих, если да, то на каких этапах?

Что приобретает ребенок на 3 этапе?

- Понимает значимость и смысл празднования;

- умеет осуществлять рефлексии усвоенных знаний и собственной деятельности;

- умеет оценивать собственный результат, определяет свою степень участия в общем деле и перспективу своих возможностей;

- умеет радоваться удачам и сопереживать неудачам сверстников и взрослых людей.

Действия субъектов образовательного процесса

Процесс «проживания событий» не возможен без привлечения родителей и специалистов образовательного учреждения. По желанию в этом процессе могут участвовать педагоги, родители и воспитанники других групп детского сада.

Управленец контролирует сроки, организацию, проведение и подведение итогов; принимает участие в работе «Совета мудрейших», осуществляет мониторинг развития ребенка.

Воспитатель организует предметно-развивающую среду, организует и направляет деятельность ребенка и родителей в режиме событий; наблюдает и оценивает развитие ребенка: заполняет карты проявления социальной компетентности.

Родитель помогает в создании среды; участвует в работе «Совета мудрейших», «Творческой мастерской»; готовит с ребенком дело, берет на себя роль. Ребенок предлагает виды детской деятельности для «проживания» содержания события; выбирает, готовит и защищает дело; осуществляет рефлексии: анализирует свои действия при выполнении

своих и совместных работ, при взаимодействии со взрослыми и сверстниками; выделяет свои достижения: рассказывает, что у него хорошо получилось и почему.

Специалисты (музыкальный руководитель, инструктор по физическому воспитанию) совместно с педагогом проводят мероприятия, организует образовательную деятельность для «проживания» содержания событий; совместно с воспитанниками и родителями готовятся к празднованию.

III. Организационный раздел

3.1. Организация предметно-пространственной среды

Реализация воспитательного потенциала предметно-пространственной среды предусматривает совместную деятельность педагогов, обучающихся, других участников образовательных отношений по её созданию, поддержанию, использованию в воспитательном процессе.

Во всех групповых помещениях создана развивающая предметно-пространственная среда, представленная специально организованным пространством, средствами обучения и воспитания (в том числе техническими),

соответствующими материалами, игровым, спортивным, оздоровительным оборудованием, инвентарем предназначенными для развития детей дошкольного возраста в соответствии с особенностями каждого возрастного этапа, охраны и укрепления их здоровья, учета особенностей и коррекции недостатков их развития.

Каждое групповое помещение имеет ярко выраженное зонирование

Центры активности:

- центр искусства;
- центр математики;
- центр строительства;
- центр литературы и грамотности;
- центр песка и воды;
- центр науки;
- центр кулинарии;
- центр сюжетно-ролевой игры и драматизации;
- центр движения.

Пространство групп разделено на Центры активности с помощью, невысоких, устойчивых шкафов с закрывающиеся дверцами или полок, оборудованных отделениями - игровыми модулями.

В группах имеются столы с регулируемой высотой ножек для использования во всех центрах и стулья в соответствии с количеством воспитанников; также организуются так называемый «уголки уединения» с диванчиком или креслами.

Игровой материал, предназначенный для активной детской деятельности, размещается в открытых пластмассовых контейнерах в достаточном количестве (от 4 до 10 в разных Центрах), расположенных на полках таким образом, чтобы ими было легко и удобно пользоваться и снабженных надписями и символами.

Развивающая предметно-пространственная среда регулярно пополняется игровым, учебным оборудованием и материалами согласно "Положению о развивающей предметно-пространственной среде МБОУ «СОШ № 7» к началу учебного года, а также в течение учебного года материалами по реализации тематических проектов в соответствии с основной образовательной программы ДО.

В каждой группе детского сада создаются условия для проведения групповых сборов:

- пространство необходимое для свободного размещения воспитанников в кругу;
- тематическая стена, которая содержит текущую информацию о жизни группы и информацию по изучаемой теме;
- материалы и оборудование для проведения групповых сборов: предмет для обозначения очередности высказывания (микрофон, мячик и т.д.), фотографии

воспитанников для выбора центров активности, колокольчик (сигнал), карточки для работы с календарем.

На тематической стене находятся:

-календарь погоды, природы;

-модели недели, месяца;

-правила группы;

-новости дня (информация о событиях в жизни группы)

-распорядок дня;

-тема, проекты по теме (обозначены крупными печатными буквами);

-таблицы, плакаты, слова, картинки в соответствии с темой (пополняется и сменяется в процессе изучаемой темы и работой над тематическими проектами).

Информационная среда для родителей оформляется в приемной каждой возрастной группы:

-Плакетки с именами ребенка и родителей на шкафчиках (фотография, рисунок – автопортрет ребенка).

-Дни рождения каждого ребенка – стилизованные по сезонам, знакам зодиака.

-«Я умею», «Я могу», «Я люблю», «Вот чему я научился» - достижения каждого ребенка. Персональные, стилизованные значки (ладошки, фигурки детей, кораблики и т. д.), где ежедневно воспитателями и родителями ведется запись новых приобретений ребенка.

-Модель трех вопросов – вопросы и высказывания, рассуждения детей о том, что их интересует, тревожит, занимает.

Плакаты ко дню рождения «Звезда недели», «Наша звездочка» – интервью ребенка, пожелание детей, родителей, воспитателей.

«Мы Вас ждем!» – график на месяц, ориентирующий членов семьи ребенка на участие в работе группы.

-«Поле благодарности» – благодарность родителям за участие в образовательном процессе детского сада.

Музыкальный зал

Для проведения занятий по музыкальному воспитанию дошкольников, занятий консультационного центра для детей, не посещающих детский сад, в учреждении имеется музыкальный зал, который соответствует всем требованиям, относящимся к площади помещения, его освещенности, вентиляции и отоплению.

Зал для музыкальных занятий, кроме основного назначения, используется для проведения праздничных утренников, детских спектаклей, развлекательных мероприятий.

Для работы с детьми имеется все необходимое для полноценного развития музыкальных способностей детей. Это дидактические игры, компьютерные презентации, видео- и аудиоматериалы, музыкальные и шумовые инструменты, игрушки, кукольный театр, маски животных для игр, атрибуты для танцев (листья, цветы, цветочные дуги, корзинки, снежинки, шарфы, ленточки и др.), атрибуты к детским спектаклям.

Лаборатория "Экознайка"

Основная задача ДООУ - поддержать и развить в ребенке интерес к исследованиям, открытиям, создать необходимые для этого условия. Одним из условий решения задач по опытно-экспериментальной деятельности в детском саду является организация развивающей среды. В образовательном учреждении создана и функционирует детская лаборатория «Экознайка». Занятия в лаборатории проводятся с воспитанниками средней, старшей и подготовительных групп два раза в неделю. В процессе познавательно-исследовательской деятельности воспитанники самостоятельно под тактичным руководством педагога ищут ответы на вопросы, приобретают новые знания и умения. Экспериментирование способствует формированию у детей познавательного интереса, развивает наблюдательность и мыслительную деятельность. Лаборатория оснащена различным оборудованием и материалами способствующих развитию активной самостоятельной детской деятельности.

Оснащение лаборатории (оборудование для исследовательской деятельности):

- набор «Могучий вулкан»;
 - набор «Магические кристаллы»;
 - набор юного биолога «Увидеть все»;
 - набор «Юный электрик»;
 - набор «Секреты мощных средств»;
 - набор «Магнетизм»;
 - набор «Изучаем энергию»;
 - набор «Научные опыты»;
 - набор готовых микропрепаратов;
 - наборы для экспериментирования;
 - набор для игр с водой;
 - набор емкостей;
 - набор магнитов;
 - термометры;
 - компасы;
 - часы песочные;
 - чашка «Петри»;
 - набор измерительных материалов;
 - комплект колб;
 - лупы;
 - секундомеры;
 - весы;
 - биологический микроскоп;
 - методическая литература по экспериментированию;
 - обучающие диски по познавательно- исследовательской деятельности;
 - стол песок- вода;
 - картотека опытов, экспериментов и дидактических игр по блокам;
 - алгоритмы познавательной деятельности;
 - дневники наблюдений и опытов по экспериментальной деятельности;
 - схемы, модели, знаковые символы.
- правила работы с материалами.

Общение дошкольников с компьютерами начинается со старшей группы. На каждом занятии одной из важнейших функций является обучающая. Специально созданные компьютерные игры спроектированы так, что ребенок может получить обобщенное представление обо всех похожих предметах или ситуациях.

В процессе занятий на компьютере у дошкольников улучшается их память и внимание, развивается моторика. Общение с компьютером вызывает живой интерес сначала как игровая деятельность, а затем и как учебная. Именно этот интерес лежит в основе формирования психологической готовности ребенка к обучению в школе.

Использование новых информационных технологий в детском саду предусматривает не обучение детей школьным основам информатики и вычислительной техники, а преобразование предметно-развивающей среды ребенка. Использование умений и навыков в игровой компьютерной среде приводит к их актуализации, а желание играть - к мотивации их приобретения.

Основной целью использования компьютера в дошкольном учреждении является всестороннее развитие ребенка, его подготовка к жизни и деятельности в «компьютерной действительности», т. е. формирование у него положительного эмоционального отношения к компьютеру, восприятие его как помощника в различных видах деятельности, понимание его назначения и возможностей для достижения поставленных целей.

В студии имеется современное интерактивное оборудование, игровые пособия и программное обеспечение:

- наборы настольных шахмат;
- наборы напольных шахмат;

- набор настенных магнитных шахмат;
- шахматные столы;
- магнитные мольберты;
- интерактивная доска с проектором;
- интерактивный стол;
- ноутбук.

Методика М.Монтессори – это талантливая и успешная попытка создания системы элементов самостоятельной жизни. Монтессори создала педагогическую систему, которая максимально приближена к той идеальной ситуации, когда ребенок обучается сам. Смысл системы в том, чтобы подвигнуть ребенка реализовать свою индивидуальность, найти свой уникальный путь. Система состоит из трех частей:

ребенок, окружающая среда, учитель. В центре всей системы стоит ребенок. Вокруг него создается специальная среда, в которой он живет и учится самостоятельно. В этой среде ребенок совершенствует своё физическое состояние, формирует моторные и сенсорные навыки, соответствующие возрасту, приобретает жизненный опыт, учиться упорядочивать и сопоставлять разные предметы и явления, приобретает знания на собственном опыте. Учитель же наблюдает за ребенком и помогает ему, когда это требуется.

Основа педагогики Монтессори, ее девиз - "помоги мне это сделать самому".

Использование материалов М.Монтессори побуждает ребенка проявить возможности его собственного развития через самостоятельность, соответствующую его индивидуальности. При этом материалы существенно помогают упорядочить постижение ребенком окружающего мира. В центре внимания педагога находится ребенок с его индивидуальными и социально - эмоциональными потребностями, при этом материалы играют вспомогательную дидактическую роль. Дидактический материал Монтессори дает ребенку полную возможность повторных упражнений, к которым склонны маленькие дети. В этих упражнениях ребенок получает толчок к самовоспитанию: материал сам, без указания со стороны, контролирует каждую ошибку. Этот контроль, сначала механический как, например, в упражнениях с блоками цилиндров, скоро переходит в психологический, как в упражнениях с плоскими вкладышами или цветными табличками, где ребенку нужно присматриваться, проверять, сравнивать, решать. Он начинает, упражняясь, замечать свои ошибки, и не только их исправлять, но и предупреждать.

Предметно-развивающая среда, представленная специализированным оборудованием и материалами различной направленности:

сенсорное, математическое, речевое развитие:

- интерактивная песочница;
- стенные сенсорные панели;
- мягкие модули;
- пирамидки различных размеров;
- рамки с застежками;
- коричневая лестница;
- розовая башня;
- красные штанги;
- блоки цилиндров;
- рамки с вкладышами;
- лабиринты – водилки;
- геометрические тела;
- чудесные мешочки с крупой, бусинками, фасолью;
- наборы для сортировки предметов;
- набор для рисования на песке.

Лего-конструирование – вид моделирующей творческо-продуктивной деятельности. Реализация лего-конструирования позволяет стимулировать интерес и любознательность, развивать способности к решению проблемных ситуаций – умению исследовать проблему,

анализировать имеющиеся ресурсы, выдвигать идеи, планировать решения и реализовывать их, расширит активный словарь. Занятия по лего-конструированию проводятся педагогом с воспитанниками начиная со средней группы.

В ходе реализации программ по лего-конструированию решаются следующие образовательные задачи:

- овладение способами крепления деталей, монтажа несложных конструкций;
- способствовать сенсорному развитию;
- развивать пространственное мышление, представления о двух- и трехмерных объектах;
- создавать условия для овладения способами агглютинации («склеивания»), схематизации в процессе конструирования;
- формирование умения устанавливать причинно-следственные связи;
- овладение способами построения замысла, элементарного планирования деятельности;
- развитие воссоздающего (умение создать образ по его описанию) воображения и начала творческого воображения.
- создание условий для свободного экспериментирования с деталями конструктора, оригинальные конструкции и модели;
- стимулировать речевое планирование и комментирование процесса и результата собственной деятельности;
- овладение воспитанниками универсальными знаковыми системами (символами);

3.2. Материально-техническое обеспечение программы.

МБОУ «СОШ № 7» обладает высоким уровнем материально-технического оснащения.

Современное оборудование кабинетов позволяет осуществлять образовательный процесс на высоком уровне, равно как и следить за здоровьем воспитанников. Во всех кабинетах имеется демонстрационная техника, состоящая из мультимедийных проекторов, аудио и видео техники, есть лабораторное оборудование для проведения исследовательских работ, методические пособия и наглядный материал.

На оборудованной детской площадке все группы имеют возможность регулярных ежедневных прогулок и игр. В детском саду есть оснащенный музыкальный зал, в котором проводятся театрализованные представления, утренники и развлечения.

ссылка на основную образовательную программу

<chrome-extension://mhjfbmdgcfjbbpaeojfohoefgiehjai/index.html>

3.3. Список пособий и методических рекомендаций, необходимых для реализации программы

Образовательные области	Примерная основная образовательная программа дошкольного образования «Открытия» под редакцией Е.Г. Юдиной Методические рекомендации к основной образовательной программе дошкольного образования Открытия под редакцией Е.Г.Юдиной
-------------------------	---

Социально-коммуникативное развитие	<p>Буре Р.С. Социально-нравственное воспитание дошкольников (3-7 лет). Пертова В.И., Стульник Т.Д. Эстетические беседы с детьми 4-7 лет. Куцакова Л.В. Нравственно-трудовое воспитание в детском саду. Харитончик Т.А. Правовое воспитание: Организация работы с педагогами, детьми и родителями. Петрова В.И., Стульчик Т.Д. Нравственное воспитание в детском саду. Дыбина О.В. Ознакомление с предметным и социальным окружением (Средняя группа). Саулина Т.Ф. Знакомим дошкольников с правилами дорожного движения (3-7 лет). Белая К.Ю. Формирование основ безопасности у дошкольников (3-7 лет). Куцакова Л.В. Трудовое воспитание в детском саду. Бондаренко Т.М. Приобщение дошкольников к труду. Деркунская В.А., Ошкина А.А. Игровая образовательная деятельность дошкольников Захарова Т.Н. Ролевые игры в детском саду. Алябьева Е.А. Игры-забавы на участке детского сада. Тимофеева Л.Л.. Формирование культуры безопасности у детей 3-8 лет Тимофеева Л.Лю, Н.И.Королева Формирование культуры безопасности. Взаимодействие семьи и ДОО. Губанова Н.Ф. Развитие игровой деятельности</p>
Познавательное развитие	<p>Веракса Н.Е., Веракса А.Н. Проектная деятельность дошкольников. Веракса Н.Е., Галимов О.Р. Познавательно-исследовательская деятельность дошкольников (4-7 лет). Павлова Л.Ю. Сборник дидактических игр по ознакомлению с окружающим миром (3-7 лет).</p>

	<p>Лосева Е.В. Развитие познавательно-исследовательской деятельности у дошкольников. Крашенинников Е.Е., Холодова О.Л. Экспериментальная деятельность детей среднего и старшего дошкольного возраста.</p> <p>Давидчук А.Н. Развитие познавательных способностей дошкольников Познавательное развитие дошкольников в игре.</p> <p>Куцакова Л.В. Занятия по конструированию из строительного материала в средней группе детского сада.</p> <p>Дыбина О.В. Ознакомление с предметным и социальным окружением.</p> <p>Пономарева И.А., Позина В.А.Формирование элементарных математических представлений. Средняя группа.</p> <p>Дыбина О.В. Ознакомление с предметным и социальным окружением (средняя группа).</p> <p>Пономарева И.А., Позина В.А. Формирование элементарных математических представлений (средняя группа)</p> <p>Мартынова Е.А.,Сучкова И.М. Организация опытно-экспериментальной деятельности детей 2-7 лет.</p> <p>Зеленова Н.Г., Осипова Л.Е. Мы живем в России. Средняя группа.</p> <p>Давидчук А.Н. Познавательное развитие дошкольников в игре.</p> <p>Колесникова Е.В. «Математические ступеньки»</p>
Речевое развитие	<p>Нищева Н.В. Развитие связной речи детей дошкольного возраста (с 2 до 7 лет) Гербова В.В. Развитие речи в детском саду. Средняя группа.</p> <p>Рузина М.С., Афонькин С.Ю. «Страна пальчиковых игр».</p> <p>Пожиленко Е.А. Артикуляционная гимнастика.</p> <p>Лебедева Л.В., Козина И.В., Обучение дошкольников пересказу (Средняя группа).</p> <p>Калинина Т.В., Николаева С.В., Павлова О.В., Смирнова И.Г. Пальчиковые игры и упражнения для детей 2-7 лет.</p> <p>Ушакова О.С. Программа развития речи дошкольников.</p>
Художественно-эстетическое развитие	<p>Пискулина С.С. Художественно-творческая деятельность. Аппликация из ткани для детей 4-7 лет</p> <p>Куцакова Л.В. Конструирование из строительного материала (Средняя группа).</p> <p>Мерзлякова С.И.Фольклор - музыка - театр. К. Орф. Музыка для детей.</p> <p>Тютюнникова Т.Э. Музыка для детей.</p> <p>Рокитянская Т.А. Воспитание звуком. Музыкальные занятия от 3 до 9 лет.</p> <p>Каплунова И., Новоскольцева И. Ах, карнавал!..(1 часть) Праздники в детском саду</p> <p>Бударина Т.А., Маркеева О.А. Знакомство детей с русским народным творчеством.</p> <p>Лыкова И.А.Художественный труд в детском саду.</p> <p>Галанов А.С., Корнилова С.Н. Куликова С.Л. Занятия с дошкольниками по изобразительному искусству.</p> <p>Т.С.Комарова Изобразительная деятельность в детском саду (средняя группа).</p> <p>И.А.Лыкова Изобразительная деятельность в детском саду (средняя группа).</p> <p>Румянцева Е. Аппликация. Простые поделки.</p> <p>Куцакова Л.В. Творим и мастерим. Ручной труд в детском саду.</p> <p>Зацепина М.Б. Музыкальное воспитание дошкольников</p>
Физическое развитие	<p>Степаненкова Э.Я. Методика проведения подвижных игр. Степаненкова Э.Я. Физическое воспитание в детском саду.</p> <p>Степаненкова Э.Я.Сборник подвижных игр 2-7 лет.</p> <p>Борисова М.М. Малоподвижные игры и игровые упражнения. Для занятий с детьми 3-7 лет.</p> <p>Микляева Н.В. «Физическое развитие дошкольников. Часть 1 Охрана и укрепление здоровья.</p>

	<p>Борисова М.М. Малоподвижные игры и игровые упражнения. Николаева Е.И., Федорук В.И., Захарина Е.Ю. Здоровьесбережение и здоровьесформирование в условиях детского сада. Алябьева Е.А. Игры-забавы на участке детского сада. Пензулаева Л.И. Физическая культура в детском саду: (3-7 лет). Чеменова А.А., Столмакова Т.В. Послушные волны.</p>
--	---

3.4.Список литературных произведений, рекомендуемых к использованию для реализации программы.

Малые формы фольклора	<p>«Барашеныси...», «Гуси, вы гуси...», «Дождик- дождик, веселей», «Дон! Дон! Дон!...», «Жил у бабушки козел», «Зайчишка- трусишка...», «Идет лисичка по мосту...», «Иди весна, иди, красна...», «Кот на печку пошел...», «Наш козел...», «Ножки, ножки, где вы были?..», «Раз, два, три, четыре, пять - вышел зайчик погулять», «Сегодня день целый...», «Сидит, сидит зайка...», «Солнышко-ведрышко...», «Стучит, бренчит», «Тень-тень, потетень»</p>
Русские народные сказки	<p>«Гуси-лебеди» (обраб. М.А. Булатова); «Жихарка» (обраб. И. Карнауховой); «Заяц-хвоста» (обраб. А.Н. Толстого); «Зимовье» (обраб. И. Соколова-Микитова); «Коза-дереза» (обраб. М.А. Булатова); «Петушок и бобовое зернышко» (обраб. О. Капицы); «Лиса-лапотница» (обраб. В. Даля); «Лисичка-сестричка и волк (обраб. М.А. Булатова); «Смоляной бычок» (обраб. М.А. Булатова); «Снегурочка» (обраб. М.А. Булатова)</p>
Фольклор народов мира	<p>Песенки. «Утята», франц., обраб. Н. Гернет и С. Гиппиус; «Пальцы», пер. с нем. Л. Яхина; «Песня моряка» норвежек, нар. песенка (обраб. Ю. Вронского); «Барабек», англ. (обраб. К. Чуковского); «Шалтай-Болтай», англ. (обраб. С. Маршака). Сказки. «Бременские музыканты» из сказок братьев Гримм, пер. с нем. Введенского, под ред. С. Маршака; «Два жадных медвежонка», венгер. сказка (обраб. А. Красновой и В. Важдяева); «Колосок», укр. нар. сказка (обраб. С. Могилевской); «Красная Шапочка», из сказок Ш. Перро, пер. с франц. Т. Габбе; «Три поросенка», пер. с англ. С. Михалкова</p>

<p>Произведения поэтов и писателей России.</p>	<p>Поэзия. Аким Я.Л. «Первый снег»; Александрова З.Н. «Таня пропала», «Теплый дождик» (по выбору); Бальмонт К.Д. «Росинка»; Барто А.Л. «Уехали», «Я знаю, что надо придумать» (по выбору); Берестов В.Д. «Искалочка»; Благинина Е.А. «Дождик, дождик...», «Посидим в тишине» (по выбору); Брюсов А.Я. «Колыбельная»; Бунин И. А. «Листопад» (отрывок); Гамазкова И. «Колыбельная для бабушки»; Гернет Н. и Хармс Д. «Очень-очень вкусный пирог»; Есенин С.А. «Поет зима - аукает...»; Заходер Б.В. «Волчок», «Кискино горе» (по выбору); Кушак Ю.Н. «Сорок сорок»; Лукашина М. «Розовые очки», Маршак С.Я. «Багаж», «Про все на свете», «Вот какой рассеянный», «Мяч», «Усатый-полосатый», «Пограничники» (1-2 по выбору); Матвеева Н. «Она умеет превращаться»; Маяковский В.В. «Что такое хорошо и что такое плохо?»; Михалков С.В. «А что у Вас?», «Рисунок», «Дядя Степа - милиционер» (1-2 по выбору); Мориц Ю.П. «Песенка про сказку», «Дом гнома, гном - дома!», «Огромный собачий секрет» (1-2 по выбору); Мошкова Э.Э. «Добежали до вечера»; Орлова А. «Невероятно длинная история про таксу»; Пушкин А.С. «Месяц, месяц...» (из «Сказки о мертвой царевне...»), «У лукоморья...» (из вступления к поэме «Руслан и Людмила»), «Уж небо осенью дышало...» (из романа «Евгений Онегин» (по выбору); Сапгир Г.В. «Садовник»; Серова Е. «Похвалили»; Сеф Р.С. «На свете все на все похоже...», «Чудо» (по выбору); Токмакова И.П. «Ивы», «Сосны», «Плим», «Где спит рыбка?» (по</p>
--	--

	<p>выбору); Толстой А.К. «Колокольчики мои»; Усачев А. «Выбрал папа ёлочку»; Успенский Э.Н. «Разгром»; Фет А.А. «Мама! Глянь-ка из окошка...»; Хармс Д.И. «Очень страшная история», «Игра» (по выбору); Черный С. «Приставалка»; Чуковский К.И. «Путаница», «Закаляка», «Радость», «Тараканище» (по выбору).</p> <p>Проза. Абрамцева Н.К. «Дождик», «Как у зайчонка зуб болел» (по выбору); Берестов В.Д. «Как найти дорожку»; Бианки В.В. «Подкидыш», «Лис и мышонок», «Первая охота», «Лесной колобок - колючий бок» (1-2 рассказа по выбору); Вересаев В.В. «Братишка»; Воронин С.А. «Воинственный Жако»; Воронкова Л.Ф. «Как Аленка разбила зеркало» (из книги «Солнечный денек»); Дмитриев Ю. «Синий шалашик»; Драгунский В.Ю. «Он живой и светится...», «Тайное становится явным» (по выбору); Зощенко М.М. «Показательный ребёнок», «Глупая история» (по выбору); Коваль Ю.И. «Дед, баба и Алеша»; Козлов С.Г. «Необыкновенная весна», «Такое дерево» (по выбору); Носов Н.Н. «Заплата», «Затейники»; Пришвин М.М. «Ребята и утята», «Журка» (по выбору); Сахарнов С.В. «Кто прячется лучше всех?»; Сладков Н.И. «Неслух»; Сутеев В.Г. «Мышонок и карандаш»; Тайц Я.М. «По пояс», «Все здесь» (по выбору); Толстой Л.Н. «Собака шла по дощечке...», «Хотела галка пить...», «Правда всего дороже», «Какая бывает роса на траве», «Отец приказал сыновьям...» (1-2 по выбору); Ушинский К.Д. «Ласточка»; Цыферов Г.М. «В медвежачий час»; Чарушин Е.И. «Тюпа, Томка и сорока» (1-2 рассказа по выбору).</p> <p>Литературные сказки. Горький М. «Воробышко»; Мамин-Сибиряк Д.Н. «Сказка про Комара Комаровича - Длинный Нос и про Мохнатого Мишу - Короткий Хвост»; Москвина М.Л. «Что случилось с крокодилом»; Сеф Р.С. «Сказка о кругленьких и длинненьких человечках»; Чуковский К.И. «Телефон», «Тараканище», «Федорино горе», «Айболит и воробей» (1-2 рассказа по выбору). Произведения поэтов и писателей разных стран</p> <p>Поэзия. Бжехва Я. «Клей», пер. с польск. Б. Заходер; Грубин Ф. «Слезы», пер. с чеш. Е. Солоновича; Квитко Л.М. «Бабушкины руки» (пер. с евр. Т. Спендиаровой); Райнис Я. «Наперегонки», пер. с латыш. Л. Мезинова; Тувим Ю. «Чудеса», пер. с польск. В. Приходько; «Про пана Трулялинского», пересказ с польск. Б. Заходера; «Овощи», пер. с польск. С. Михалкова</p> <p>Литературные сказки. Балинт А. «Гном Гномыч и Изюмка» (1-2 главы из книги по выбору), пер. с венг. Г. Лейбутина; Дональдсон Д. «Груффало», «Хочу к маме» (пер. М. Бородицкой) (по выбору); Ивamuра К. «14 лесных мышей» (пер. Е. Байбиковой); Ингавес Г. «Мишка Бруно» (пер. О. Мязотс); Керр Д. «Мяули. Истории из жизни удивительной кошки» (пер. М. Аромштам); Лангройтер Ю. «А дома лучше!» (пер. В. Фербикова); Мугур Ф. «Рилэ-Йепурилэ и Жучок с золотыми крылышками» (пер. с румынск. Д. Шполянской); Пенн О. «Поцелуй в ладошке» (пер. Е. Сорокиной); Родари Д. «Собака, которая не умела лаять» (из книги «Сказки, у которых три конца»), пер. с итал. И. Константиновой; Хогарт Э. «Мафин и его веселые друзья» (1-2 главы из книги по выбору), пер. с англ. О. Образцовой и Н. Шанько; Юхансон Г. «Мулле Мек и Буффа» (пер. Л. Затолокиной).</p>
--	--

Примерный перечень музыкальных произведений

Слушание	«Ах ты, береза», рус. нар. песня; «Осенняя песенка», муз. Д. Васильева- Буглая, сл. А. Плещеева; «Музыкальный ящик» (из «Альбома пьес для детей» Г. Свиридова); «Вальс снежных хлопьев» из балета «Щелкунчик», муз. П. Чайковского; «Итальянская полька», муз. С. Рахманинова; «Как у наших у ворот», рус. нар. мелодия; «Мама», муз. П. Чайковского,
----------	---

	«Жаворонок», муз. М. Глинки; «Марш», муз. С. Прокофьева
Пение	Упражнения на развитие слуха и голоса. «Путаница» - песня-шутка; муз. Е. Тиличевой, сл. К. Чуковского, «Кукушечка», рус. нар. песня, обраб. И. Арсеева; «Паучок» и «Кисонька-мурysonька», рус. нар. песни; заклички: «Ой, кулики! Весна поет!» и «Жаворонушки, прилетите!»
	Песни. «Осень», муз. И. Кишко, сл. Т. Волгиной; «Санки», муз. М. Красева, сл. О. Высотской; «Зима прошла», муз. Н. Метлова, сл. М. Клоковой; «Подарок маме», муз. А. Филиппенко, сл. Т. Волгиной; «Воробей», муз. В. Герчик, сл. А. Чельцова; «Дождик», муз. М. Красева, сл. Н. Френкель. Музыкально-ритмические движения
Игровые упражнения	«Пружинки» под рус. нар. мелодию; ходьба под «Марш», муз. И. Беркович; «Веселые мячики» (подпрыгивание и бег), муз. М. Сатулиной; лиса и зайцы под муз. А. Майкапара «В садике»; ходит медведь под муз. «Этюд» К. Черни; «Полька», муз. М. Глинки; «Всадники», муз. В. Витлина; потопаем, покружимся под рус. нар. мелодии; «Петух», муз. Т. Ломовой; «Кукла», муз. М. Старокадомского; «Упражнения с цветами» под муз. «Вальса» А. Жилина
Этюды-драматизации	«Барабанщик», муз. М. Красева; «Танец осенних листочков», муз. А. Филиппенко, сл. Е. Макшанцевой; «Барабанщики», муз. Д. Кабалевского и С. Левидова; «Считалка», «Катилось яблоко», муз. В. Агафонникова.
Хороводы и пляски	«Топ и хлоп», муз. Т. Назарова-Метнер, сл. Е. Каргановой; «Танец с ложками» под рус. нар. мелодию; новогодние хороводы по выбору музыкального руководителя
Характерные танцы	«Снежинки», муз. О. Берта, обраб. Н. Метлова; «Танец зайчат» под «Польку» И. Штрауса; «Снежинки», муз. Т. Ломовой; «Бусинки» под «Г алоп» И. Дунаевского
Музыкальные игры	«Курочка и петушок», муз. Г. Фрида; «Жмурки», муз. Ф. Флотова; «Медведь и заяц», муз. В. Ребикова; «Самолеты», муз. М. Магиденко; «Найди себе пару», муз. Т. Ломовой; «Займи домик», муз. М. Магиденко.
Игры с пением	«Огородная-хороводная», муз. Б. Можжевелова, сл. А. Пассовой; «Гуси, лебеди и волк», муз. Е. Тиличевой, сл. М. Булатова; «Мы на луг ходили», муз. А. Филиппенко, сл. Н. Кукловской
Песенное творчество	«Как тебя зовут?»; «Что ты хочешь, кошечка?»; «Наша песенка простая», муз. А. Александрова, сл. М. Ивенсен; «Курочка-рябушечка», муз. Г. Лобачева, сл. Народные
Развитие танцевальноигрового творчества	«Лошадка», муз. Н. Потоловского; «Зайчики», «Наседка и цыплята», «Воробей», муз. Т. Ломовой; «Ой, хмель мой, хмелек», рус. нар. мелодия, обраб. М. Раухвергера; «Кукла», муз. М. Старокадомского; «Медвежата», муз. М. Красева, сл. Н. Френкель.
Музыкально-дидактические игры	Развитие звуковысотного слуха. «Птицы и птенчики», «Качели». Развитие ритмического слуха. «Петушок, курочка и цыпленок», «Кто как идет?», «Веселые дудочки»; «Сыграй, как я»
	Развитие тембрового и динамического слуха. «Громко-тихо», «Узнай свой инструмент»; «Угадай, на чем играю». Определение жанра и развитие памяти. «Что делает кукла?», «Узнай и спой песню по картинке», «Музыкальный магазин»
	Игра на детских музыкальных инструментах. «Гармошка», «Небо синее», «Андрей-воробей», муз. Е. Тиличевой, сл. М. Долинова; «Сорока-сорока», рус. нар. прибаутка, обр. Т. Попатенко

Примерный перечень произведений изобразительного искусства

Иллюстрации к	В.В. Лебедев к книге С.Я. Маршака «Усатый- полосатый»
<u>Иллюстрации к В.В. Лебедев к книге С.Я. Маршака «Усатый- полосатый»</u>	
книгам	
Иллюстрации, репродукции картин	И.Е. Репин «Яблоки и листья»; В.М. Васнецов «Снегурочка»; В.А. Тропинин «Девочка с куклой»; А.И. Бортников «Весна пришла»; А.Н. Комаров «Наводнение»; И.И. Левитан «Сирень»; И.И. Машков «Рябинка», «Малинка»

3.5.Режим дня и распорядок.

Режим дня в группах соответствует возрастным психофизиологическим особенностям ребёнка, представляет собой оптимальное сочетание режимов бодрствования и сна в течение дня при реализации принципа рационального чередования различных видов деятельности и активного отдыха.

Основные физиологические принципы построения режима дня соблюдаются в рамках медико-педагогических требований, определяющих регламентацию умственных и физических нагрузок, своевременный отдых, сон, пребывание детей на воздухе, регулярный приём пищи, достаточный объём двигательной активности.

В построении ежедневной организации жизни и деятельности детей учитываются возрастные и индивидуальные особенностей дошкольников и социальный заказ родителей (законных представителей), предусматриваются лично-ориентированные подходы к организации всех видов детской деятельности.

Режим дня пребывания воспитанников в образовательном учреждении в каждой возрастной группе. Режим дня строится с учетом сезонных изменений. В теплый период года увеличивается ежедневная длительность пребывания детей на свежем воздухе, сокращается количество непосредственно образовательной деятельности; при наличии условий, некоторые режимные моменты переносятся на прогулочный участок (занимательные игры, гимнастика, закаливание).

При осуществлении основных моментов режима важен индивидуальный подход к ребенку: сон может быть у детей разным по длительности; в рационе питания могут быть замены блюд и др.

Организация режима пребывания детей от 3 до 7 (8) лет (холодный период года)

Режимные моменты	Средняя
Утренний приём на воздухе или в помещении. Беседа с родителями.	7.00-7.30
Совместная деятельность (игры, индивидуальная работа), самостоятельная деятельность. Утренняя гимнастика.	7.30-8.10
Подготовка к завтраку. Завтрак	8.10- 8.50
Утренний сбор	8.50-9.00
Образовательная деятельность (по расписанию) - с обязательным проведением физкультминуток, гимнастики для глаз обеспечивается контроль за осанкой, в том числе, во время письма, рисования и использования электронных средств обучения.	9.00-9.50
Совместная деятельность взрослых и детей в центрах активности, самостоятельная деятельность	9.50-10.10
Подготовка к прогулке. Прогулка («открытая площадка»), возвращение с прогулки	10.10-11.50

Подготовка к обеду, обед	11.50-12.25
Подготовка ко сну. Сон	12.25-15.00
Постепенный подъем, закаливающие процедуры	15.00-15.10
Игры, деятельность в центрах активности, студиях, ОД (по расписанию), самостоятельная деятельность, вечерний сбор	15.10-16.20
Подготовка к полднику. Уплотненный полдник.	16.20-16.40
Подготовка к прогулке. Прогулка. Игры с детьми по интересам, самостоятельная деятельность	16.40-18.05
Совместная и самостоятельная деятельность (игры, индивидуальная работа). Уход детей домой	18.05-19.00

Организация режима пребывания детей от 2 до 7 (8) лет (теплый период года)

Группы	4-5 лет
Режимные моменты	
Прием детей на воздухе, игры, совместная (индивидуальная, подгрупповая), самостоятельная деятельность, утренняя гимнастика	7.00-8.25
Подготовка к завтраку, завтрак	8.25-8.50
Самостоятельная деятельность, игры	8.50-9.00
Подготовка к прогулке, «Открыта площадка», физкультура, музыка (на воздухе)	9.00-12.10
Возвращение с прогулки, игры	12.10-12.30
Подготовка к обеду, обед	12.30-13.00
Гигиенические процедуры, дневной сон	13.00-15.00
Бодрящая гимнастика, воздушные и водные процедуры	15.00-15.15
Чтение художественной литературы, игры, НОД по расписанию, самостоятельная деятельность вечерний сбор.	15.30-16.35
Подготовка к полднику. Уплотненный полдник.	16.35-17.00
Подготовка к прогулке, прогулка, игры с детьми по интересам, уход детей домой.	17.00-19.00

3.6. Календарный план учебно-воспитательной работы.

3.6.1. Комплексно-тематическое планирование.

Формы планирования образовательного процесса в средней группе «Ёжик» представлены в виде примерного комплексно-тематического планирования работы с детьми:

Сентябрь – Май

Тема	Содержание работы	Итоговое мероприятие
------	-------------------	----------------------

сентябрь 1-2 неделя «До свиданья, лето, здравствуй, детский сад» «Внимание на дороге дети».	Развивать у детей познавательную мотивацию, интерес к школе, книге. Формировать дружеские. Доброжелательные отношения между детьми. Продолжать знакомить с детским садом как ближайшим социальным окружением ребенка (обратить внимание на произошедшие изменения), расширять представления о профессиях сотрудников детского сада.	Праздник «День знаний» Повторить правила дорожного движения.
сентябрь 3-4 неделя «Осенняя пора! Очей – очарование!»	Расширять представления детей об осени; умение устанавливать простейшие связи между явлениями живой и неживой природы, вести сезонные наблюдения. Расширять: представления о с\х профессиях, о профессии лесника; знания об овощах и фруктах (местных, экзотических); представления о правилах безопасного поведения на природе. Познакомить с Дымковской росписью (элементы растительного и ягодного узора). Воспитывать бережное отношение к природе. Формировать элементарные экологические представления.	Выставка детского творчества, Праздник «Осень»
октябрь 1-4 неделя С чего начинается Родина?»	Развивать представления о своей семье, о старшем поколении в семье. Знакомить с родным городом, его достопримечательностями. С профессиями (нефтяник, продавец, парикмахер и т.д.). Познакомить с символами города: герб, флаг. Дать знание детям о флоре и фауне города. Дать детям доступные их пониманию представления о государственных праздниках – День города.	Выставка детского творчества Праздник «Моя Родина-Россия»
ноябрь 1-2 неделя «Поиски дружбы»	Расширять представления детей о родной стране, о государственных праздниках; вызвать интерес к истории своей страны; воспитывать чувство гордости за свою страну, любви к ней. Рассказать о столице нашей Родине, символах страны. Углублять представления детей о членах семьи, их обязанностях по дому. Воспитание уважения, бережного и заботливого отношения к матери. Формировать представления детей об их правах и обязанностях в группе д\с, дома, на природе. Формировать начальные представления о человеке, первичные гендерные представления Побуждать детей к играм и игровым ситуациям на формирование умения общаться с взрослыми, умение налаживать с помощью речи взаимодействие со сверстниками в сюжетно – ролевой игре, проявление вежливости и доброжелательности, развивать способность сопереживать при восприятии текста и выражать личностное отношение к содержанию. Воспитывать чувство радости от восприятия сказок. Побуждать детей инсценировать сказки, драматизировать, обыгрывать сказочные роли, использовать различные виды театра.	Создание альбома «Дружно мы живем в России».
ноябрь 3 неделя «Наша безопасность»	Расширять представления детей о предметном мире, о мерах предосторожности при обращении с потенциально опасными предметами, знакомить с источниками опасности дома.	Викторина «Познаём правила безопасности»
ноябрь 4 неделя «День Матери»	Воспитывать любовь и уважение к матери, способствовать созданию семейных традиций, тёплых взаимоотношений в семье.	Выпуск стенгазеты.

декабрь 1-4 неделя «Зимушка – Зима», «Коляда»	Продолжать знакомить с зимой, видами спорта. Расширять и обогащать знания об особенностях зимней природы (холода, заморозки, снегопады, сильные ветра), об особенностях деятельности людей в городе; о безопасном поведении зимой. Расширить знания детей о способах приспособления диких животных к зимней погоде. Формировать первичный исследовательский и познавательный интерес через экспериментирование с водой и льдом.	Выставка детского творчества «Зима в наших играх», «Как мы встречали Новый год» Эксперименты с водой, льдом, снегом.
январь 3-5 неделя «Я познаю мир»	Развитие у дошкольников элементарных естественнонаучных представлений: о физических свойствах, географических представлений, представлений о Солнечной системе. Знакомство с различными свойствами веществ (твердость, мягкость, сыпучесть, плавучесть, растворимость и нерастворимость веществ). Дать элементарные представления о земном шаре, о странах и народностях, населяющих нашу планету, животном и растительном мире на планете Земля. Расширять и уточнять представления детей о предметном мире, о предметах облегчающих труд людей: мебели, одежде, посуде, бытовых приборов, комнатных растениях. Расширять представления о материалах (дерево, бумага, ткань, глина).	Опыты с воздухом, эксперименты с магнитом, наблюдения, Моделирование - «Путешествие в прошлое»
февраль 1-4 неделя «День защитника Отечества»	Дать доступные детскому пониманию представления о государственных праздниках. Расширить представление детей о Российской армии, родах войск, о войнах, которые охраняют нашу Родину. Воспитывать у детей эмоционально-положительное, действенное отношение к воинам, которое выражалось бы в желании подражать им в ловкости, смелости, быстроте, смекалке, в стремлении быть похожими на них. Способствовать психологическому сближению детей и родителей, развитию положительных эмоций в процессе проектной деятельности.	Развлечение «Мой папа - супермен» Проект: «Будем в армии служить, будем Родину любить»
март 1 неделя «Международный женский день»	Расширить представления детей о государственных праздниках. Способствовать психологическому сближению детей и родителей, развитию положительных эмоций в процессе совместной деятельности. Организовать все виды деятельности вокруг темы семьи, любви и уважения к женщине, как матери, труженице, хранительнице домашнего очага. Воспитывать уважение к работникам детского сада.	Праздник «8марта - женский день» Выставка детского творчества
Март 2-4 неделя «Золотые руки мастеров» (Неделя народной культуры и промыслов).	Воспитывать любовь и уважение к труду, интерес к народному прикладному искусству и фольклору, прививать интерес к различным видам народных промыслов. Расширять представления о народной игрушке (Дымковская игрушка, Матрешка и др.). Знакомить с народными промыслами. Использовать фольклор при организации всех видов детской деятельности. Продолжать знакомить с различными видами посуды (столовая, чайная, кухонная, деревянная, стальная, фарфоровая, пластмассовая, глиняная). Дать представления о русской избе.	Проект – моделирование «Русская изба». Ярмарка поделок и детского творчества.
апрель 1 неделя «Тропинки здоровья»	Формирование модели поведения дошкольников в экстремальных ситуациях и создание условий для мотивации у детей на здоровый образ жизни. Вызвать эмоционально-положительное отношение к играм, спортивным упражнениям, соревнованиям, занятиям спортом. Познакомить детей с национальными играми народов Севера. Обогащение предметно-развивающей среды предметами – заменителями для игр, спортивным инвентарем	Фотоколлаж «Помощники здоровья!»

апрель 2 неделя «Большое космическое приключение»	Знакомить детей с профессией космонавта, летчика. Расширить представления детей о больших и маленьких звёздах, солнце, луне. Формировать умение различать части суток (утро, день, вечер, ночь).	Музыкально-спортивное развлечение: «Покорение космоса» Проект: «Космические корабли» (моделирование космических ракет)
апрель 3-4 неделя «Весна»	Расширять представления детей о том, что растениям для роста нужны земля, вода, воздух. Уточнить представление о цветах. Формировать умение наблюдать за посадкой растений, ухаживать за ними. Воспитывать бережное заботливое отношение к цветам на земле.	Коллаж «Цветущий д/с», «Мой любимый цветок»
Май 1-2 неделя «Этот день Победы»	Формировать представление о празднике – День Победы. Воспитывать уважение к ветеранам войны. Познакомить с памятниками героям великой Отечественной войны (памятник Неизвестному солдату, Вечный огонь); с 2-3 городами - героями (Москва, Санкт-Петербург, Волгоград). Дать элементарные представления о тружениках тыла, их героическом вкладе в разгроме немецких войск	Праздник «Этот День Победы» Акция «Подарок» (изготовление открыток и подарков для ветеранов).
май 3-4 неделя «Весна» Продолжение	Расширять представления о весне. Воспитывать бережное отношение к природе, умение замечать красоту весенней природы. Развивать умение устанавливать простейшие связи между явлениями живой и неживой природы, вести сезонные наблюдения. Расширять представления о правилах безопасного поведения на природе. Формировать элементарные экологические представления. Формировать представления о работах, проводимых весной в саду и огороде. Привлекать детей к посильному труду на участке д/с, в цветнике, огороде.	Высадка рассады в цветник. Развлечение «Мисс Весна» Экологические проекты: «Огород на окне»

3.6.2. Календарно-тематическое планирование

№	Речевое развитие	Художественно эстетическое 1ч. в нед	Познавательное	Социально коммуникативное
	1ч. в нед		1ч. в нед	1ч. в нед
	В.В.Гербова. Занятия по развитию речи в средней группе.	И.А.Лыкова. Изобразительная деятельность в детском саду.	И.А. Помораева. В.А. Позина. ФЭМП представлений в средней группе	О.В.Дыбина. Занятия по ознакомлению с окружающим миром в средней группе. Соломенникова О.А. Ознакомление с природой в детском саду: Средняя группа.-М.: ИОЗАИКА-СИНТЕЗ, 2014 - 96 с.
1	День Знаний (До свиданья лето, здравствуй, детский сад!(сентябрь 1-2 неделя)			
2	Беседа с детьми на тему «Надо ли	«Картинки для наших шкафчиков».	Совершенствовать умение сравнивать две равные группы предметов, обозначать	Расскажи о любимых предметах.

	учиться говорить?»		результаты сравнения словами: <i>поровну, столько – сколько</i> . Закреплять умение сравнивать два предмета по величине, обозначать результаты сравнения словами <i>большой, маленький, больше, меньше</i> . Упражнять в определении пространственных направлений от себя и назывании их словами: <i>впереди, сзади, слева, справа, вверху, внизу</i> .	
3	Звуковая культура речи: звуки с и съ.	«На яблоне поспели яблоки».	Упражнять в сравнении двух групп предметов, разных по цвету, форме, определяя их равенство или неравенство на основе сопоставления пар, учить обозначать результаты сравнения словами: <i>больше, меньше, поровну, столько – сколько</i> . • Закреплять умения различать и называть части суток (<i>утро, день, вечер, ночь</i>).	Моя семья.
«Осенняя пора! Очей – очарование!» сентябрь 3-4 недели				
4	Обучение рассказыванию «Наша неваляшка»	«Яблоко – спелое, красное, сладкое» - рисование красками (по представлению) и карандашами (с натуры).	Упражнять в умении различать и называть геометрические фигуры: круг, квадрат, треугольник. Совершенствовать умение сравнивать два предмета по длине и ширине, обозначать результаты сравнения словами: <i>длинный – короткий, длиннее – короче; широкий – узкий, шире – уже</i> . Развивать умение сравнивать предметы по цвету, форме и пространственному расположению.	Что нам осень принесла?

5	Чтение стихотворения И. Бунина «Листопад». Составление рассказа о кукле.	«Красивые цветы».	Продолжать учить сравнивать две группы предметов, разных по форме, определяя их равенство или неравенство на основе сопоставления пар. Закреплять умение различать и называть плоские геометрические фигуры: круг, квадрат, треугольник. Упражнять в сравнении двух предметов по высоте, обозначая результаты сравнения словами: высокий, низкий, выше, ниже.	У медведя во бору грибы, ягоды беру...
Октябрь 1-5 неделя «С чего начинается Родина?»				
6	Чтение сказки К. Чуковского «Телефон».	«Золотая осень».	Учить понимать значение итогового числа, полученного в результате счета предметов в пределах 3, отвечать на вопрос «Сколько?». Упражнять в умении определять геометрические фигуры (шар, куб, квадрат, треугольник, круг) осязательно-двигательным путем. Закреплять умение различать левую и правую руки, определять пространственные направления и обозначать их словами: налево, направо, слева, справа.	Петрушка идет трудиться
7	Звуковая культура речи: звуки з и зь.	«Кисть рябинки, гроздь калинки...» - рисование модульное (ватными палочками или пальчиками).	Учить считать в пределах 3, используя следующие приемы: при счете правой рукой указывать на каждый предмет слева направо, называть числа по порядку, согласовывать их в роде, числе и падеже, последнее число относить ко всей группе предметов. Упражнять в сравнении двух предметов по величине (длине, ширине, высоте), обозначать результаты сравнения соответствующими словами: длинный – короткий, длиннее – короче; широкий – узкий, шире – уже, высокий – низкий, выше – ниже. Расширять представления о частях суток и их	Мои друзья

			последовательности (утро, день, вечер, ночь)	
8	Заучивание русской народной песенки «Тень-тень-потетень».	«Украшение фартука» - декоративное рисование.	Продолжать учить считать в пределах 3, соотнося число с элементом множества, самостоятельно обозначать итоговое число, правильно отвечать на вопрос «Сколько?». Совершенствовать умение различать и называть геометрические фигуры (круг, квадрат, треугольник) независимо от их размера. Развивать умение определять пространственное направление от себя: вверху, внизу, впереди, сзади, слева, справа.	Прохождение экологической тропы
9	Чтение стихотворений об осени. Составление рассказов – описаний игрушек.	«Мышь и воробей» - рисование красками по мотивам литературного произведения.	Закреплять умение считать в пределах 3, познакомить с порядковым значением числа, учить правильно отвечать на вопросы «Сколько?», «Который по счету?». Упражнять в умении находить одинаковые по длине, ширине, высоте предметы, обозначать соответствующие признаки словами: длинный, длиннее, короткий, короче, широкий, узкий, шире, уже, высокий, низкий, выше, ниже. Познакомить с прямоугольником на основе сравнения его с квадратом.	Знакомство с декоративными птицами (на примере канарейки)
10	Чтение сказки «Три поросенка».	«Украшение свитера» - декоративное рисование.	Показать образование числа 4 на основе сравнения двух групп предметов, выраженных числами 3 и 4; учить считать в пределах 4. Расширять представления о	Петрушка идет рисовать

			прямоугольнике на основе сравнения его с квадратом. Развивать умение составлять целостное изображение предметов из частей.	
Ноябрь 1-2 неделя «Поиски дружбы»				
11	Звуковая культура речи: звук ц.	«Маленький гномик».	Закреплять умение считать в пределах 4, познакомить с порядковым значением числа, учить отвечать на вопросы «Сколько?», «Который по счету?», «На каком месте?». Упражнять в умении различать и называть знакомые геометрические фигуры: круг, квадрат, треугольник, прямоугольник. Раскрыть на конкретных примерах значение понятий быстро, медленно.	Детский сад наш так хорош - лучше сада не найдешь
12	Рассказывание по картине «Собака со щенятами». Чтение стихов о поздней осени.	«Рыбки плавают в аквариуме». (Лепка).	Познакомить с образованием числа 5, учить считать в пределах 5, отвечать на вопрос «Сколько?». Закреплять представления о последовательности частей суток: утро, день, вечер, ночь. Упражнять в различении геометрических фигур (круг, квадрат, треугольник, прямоугольник).	Осенние посиделки (Беседа о домашних животных)
Ноябрь 3 неделя «Наша безопасность»				
13	Составление рассказа об игрушке. Дидактическое упражнение «Что из чего?».	«Зайка серенький стал беленьким» - рисование с элементами аппликации.	Продолжать учить считать в пределах 5, знакомить с порядковым значением числа 5, отвечать на вопросы «Сколько?», «Который по счету?». Учить сравнивать предметы по двум признакам величины (длине и ширине), обозначать результаты сравнения выражениями, например, «Красная ленточка длиннее и шире зеленой, а зеленая ленточка короче и уже красной ленточки». Совершенствовать умение определять пространственное направление от себя: вверху,	Скоро зима! (Беседа о жизни диких животных в лесу)

			внизу, слева, справа, впереди, сзади.	
Ноябрь 4 неделя «День Матери»				
14	Чтение детям русской народной сказки «Лисичка-сестричка и волк».	«Перчатки и котятки» - декоративное рисование с элементами аппликации.	Закреплять умение считать в пределах 5, формировать представления о равенстве и неравенстве двух групп предметов на основе счета. Продолжать учить сравнивать предметы по двум признакам величины (длине и ширине), обозначать результаты сравнения соответствующими выражениями, например: «Длинная и широкая – большая дорожка, короткая и узкая – маленькая дорожка». Упражнять в различении и назывании знакомых геометрических фигур (куб, шар, квадрат, круг).	Петрушка – физкультурник
Декабрь 1-4 неделя «Зимушка – Зима», «Коляда»				
15	Чтение и заучивание стихотворений о зиме.	«Снегурочка».	Продолжать формировать представления о порядковом значении числа (в пределах 5), закреплять умение отвечать на вопросы «Сколько?», «Который по счету?», «На каком месте?» Познакомить с цилиндром, учить различать шар и цилиндр. Развивать умение сравнивать предметы по цвету, форме, величине.	Целевая прогулка "Что такое улица"
16	Обучение рассказыванию по картине «Вот это снеговик!».	«Морозные узоры (зимнее окошко)» - декоративное рисование.	Упражнять в счете и отсчете предметов в пределах 5 по образцу. Продолжать уточнять представления о цилиндре, закреплять умение различать шар, куб, цилиндр. Закреплять представления о последовательности частей суток: утро, день, вечер, ночь.	Дежурство в уголке природы
17	Звуковая культура речи: звук ш.	«Наша нарядная ёлка».	Упражнять в счете и отсчете предметов в пределах 5 по образцу и названному числу. Познакомить со значением слов далеко – близко.	Почему растаяла Снегурочка

			Развивать умение составлять целостное изображение предмета из его частей.	
18	Чтение детям русской народной сказки «Зимовье».	«Маленькой ёлочке холодно зимой».	Упражнять в счете звуков на слух в пределах 5. Уточнить представления о значении слов далеко – близко. Учить сравнивать три предмета по величине, раскладывать их в убывающей и возрастающей последовательности, обозначать результаты сравнения словами: длинный, короче, самый короткий, короткий, длиннее, самый длинный.	Узнай все о себе, воздушный шарик
Январь 3-5 неделя «Я познаю мир»				
19	Звуковая культура речи: звук ж.	«Снеговик в шапочках и шарфиках» - рисование по представлению.	Упражнять в счете звуков в пределах 5. Продолжать учить сравнивать три предмета по длине, раскладывать их в убывающей и возрастающей последовательности, обозначать результаты сравнения словами: длинный, короче, самый короткий, короткий, длиннее, самый длинный. Упражнять в умении различать и называть знакомые геометрические фигуры: круг, квадрат, треугольник, прямоугольник.	Замечательный врач
20	Обучение рассказыванию по картине «Таня не боится мороза».	«Нарисуй какую хочешь игрушку».	Упражнять в счете предметов на ощупь в пределах 5. Объяснить значение слов вчера, сегодня, завтра. Развивать умение сравнивать предметы по их пространственному расположению (слева, справа, налево, направо).	Стайка снегирей на ветках рябины
21	Чтение любимых стихотворений. Заучивание стихотворения А. Барто «Я знаю, что надо придумать».	«Как розовые яблоки, на ветках снегири» - рисование сюжетное.	Продолжать упражнять в счете предметов на ощупь в пределах 5. Закреплять представление о значении слов вчера, завтра, сегодня. Учить сравнивать три предмета по ширине, раскладывать их в убывающей	В гости к деду Природоведу (экологическая тропа зимой)

			и возрастающей последовательности, обозначать результаты сравнения словами: широкий, уже, самый узкий, узкий, шире, самый широкий. 26.01	
Февраль 1-4 неделя «День защитника Отечества»				
22	Мини-викторина по сказкам К. Чуковского. Чтение произведения «Федорино горе».	«Украшение платочка» - декоративное рисование по мотивам дымковских росписей. 4.02	Продолжать упражнять в счете предметов на ощупь в пределах 5. Закреплять представления о значении слов вчера, сегодня, завтра. Учить сравнивать три предмета по ширине, раскладывать их в убывающей и возрастающей последовательности, обозначать результаты сравнения словами: широкий, уже, самый узкий, узкий, шире, самый широкий.	В мире стекла
23	Звуковая культура речи: звук ч.	«Развесистое дерево».	Учить считать движения в пределах 5. Упражнять в умении ориентироваться в пространстве и обозначать пространственные направления относительно себя словами: вверх, вниз, слева, справа, впереди, сзади. Учить сравнивать 4–5 предметов по ширине, раскладывать их в убывающей и возрастающей последовательности, обозначать результаты сравнения соответствующими словами: <i>широкий, уже, самый узкий, узкий, шире, самый широкий.</i>	Наша армия
24	Составление рассказов по картине «На полянке».	«Укрась игрушки (уточка с утятами)» - декоративное рисование.	Учить воспроизводить указанное количество движений (в пределах 5). Упражнять в умении называть и различать знакомые геометрические фигуры: круг, квадрат, треугольник, прямоугольник. Совершенствовать представления о частях суток и их последовательности: утро, день, вечер, ночь.	Наш любимый плотник

25	Готовимся встречать весну и Международный женский день	«Расцвели красивые цветы».	Упражнять в умении воспроизводить указанное количество движений (в пределах 5). Учить двигаться в заданном направлении (вперед, назад, налево, направо). Закреплять умение составлять целостное изображение предмета из отдельных частей.	Посадка лука
Март 1 неделя «Международный женский день»				
26	Звуковая культура речи: звуки щ – ч.	«Девочка пляшет». Рисование	Закреплять умение двигаться в заданном направлении. Объяснить, что результат счета не зависит от величины предметов (в пределах 5). Учить сравнивать предметы по величине (в пределах 5), раскладывать их в убывающей и возрастающей последовательности, обозначать результаты сравнения словами: самый большой, поменьше, еще меньше, самый маленький, больше.	В мире пластмассы
Март 2-4 неделя «Золотые руки мастеров»				
27	Русские сказки (мини-викторина). Чтение сказки «Петушок и бобовое зернышко»	«Украсим платьице кукле» - декоративное рисование.	Закреплять представление о том, что результат счета не зависит от величины предметов. Учить сравнивать три предмета по высоте, раскладывать их в убывающей и возрастающей последовательности, обозначать результаты сравнения словами: высокий, ниже, самый низкий, низкий, выше, самый высокий. Упражнять в умении находить одинаковые игрушки по цвету или величине.	В гостях у музыкального руководителя

28	Составление рассказов по картине.	«Весёлые матрёшки (хоровод)» Аппликация с элементами рисования	Показать независимость результата счета от расстояния между предметами (в пределах 5). Упражнять в умении сравнивать 4–5 предметов по высоте, раскладывать их в убывающей и возрастающей последовательности, обозначать результаты сравнения словами: самый высокий, ниже, самый низкий, выше. Упражнять в умении различать и называть геометрические фигуры: куб, шар.	Путешествие в прошлое одежды
29	Чтение детям сказки Д. Мамина-Сибиряка «Сказка про Комара Комаровича – Длинный нос и про Мохнатого Мишу – Короткий хвост».	«Сказочный домик - теремок».	Закреплять представления о том, что результат счета не зависит от расстояния между предметами (в пределах 5). Продолжать знакомить с цилиндром на основе сравнения его с шаром. Упражнять в умении двигаться в заданном направлении.	В гости к хозяйке луга
Апрель 1 неделя «Тропинки здоровья»				
30	Звуковая культура речи: звуки л, ль.	«Козлятки выбежали погулять на зеленый лужок».	Показать независимость результата счета от формы расположения предметов в пространстве. Продолжать знакомить с цилиндром на основе сравнения его с шаром и кубом. Совершенствовать представления о значении слов <i>далеко – близко</i> .	Путешествие в прошлое кресла
Апрель 2 неделя «Большое космическое путешествие»				
31	Обучение рассказыванию : работа с картиной-матрицей и	«Кто в каком домике живет».	Закреплять навыки количественного и порядкового счета в пределах 5, учить отвечать на вопросы «Сколько?», «Который по счету?» и т. д. Совершенствовать умение сравнивать предметы по	Мой город

<p>раздаточными картинками.</p>	<p>величине, раскладывать их в убывающей и возрастающей последовательности, обозначать результаты сравнения словами: <i>самый большой, меньше, еще меньше, самый маленький, больше</i>. Совершенствовать умение устанавливать последовательность частей суток: <i>утро, день, вечер, ночь</i>.</p>
---------------------------------	--