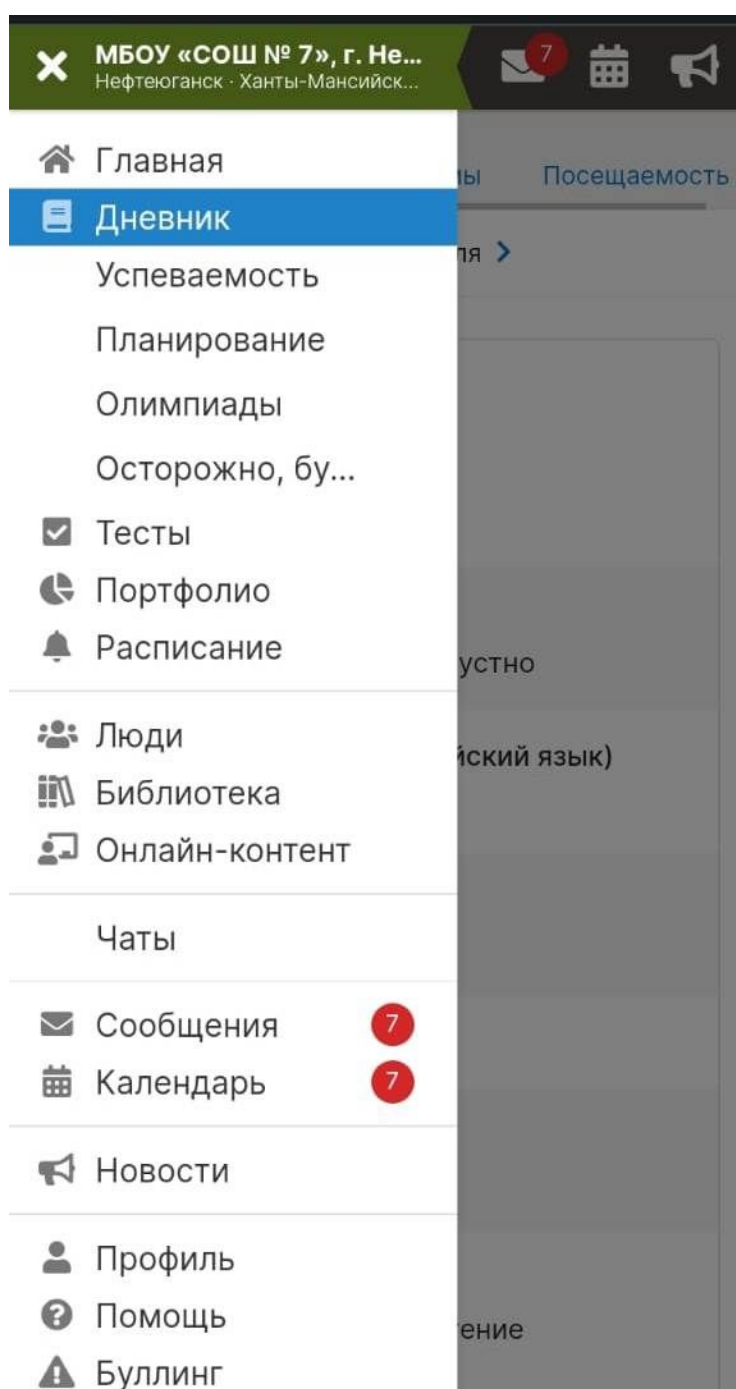






## Инструкция для обучающихся по подключению к онлайн-урокам

1. К онлайн-уроку дети могут подключиться только своей личной учетной записью от Госуслуг, **родители урок не увидят**. Поэтому всем ученикам необходимо зарегистрироваться на Госуслугах, чтобы заходить в свой электронный дневник.  
Дети до 14 лет регистрируются по упрощенной схеме с привязкой к своему телефону или e-mail (после регистрации необходимо сообщить классному руководителю номер телефона или e-mail с которым ребенок регистрировался, для добавления в журнал, иначе они не смогут зайти в ЦОП.)  
Дети после 14 лет должны подтвердить свою учетную запись на Госуслугах как взрослые, то есть через МФЦ или если есть личная дебетовая карта Сбербанка или Открытия в он-лайн-банкинге.
2. Для подключения к онлайн-уроку, учащийся должен зайти в свой электронный дневник (под своей личной учетной записью от Госуслуг) и перейти в раздел «Дневник» (подключаться можно как с компьютера, так и со смартфона).










3. Под уроком, который учитель запланирован как онлайн высветится зеленая кнопка «Онлайн-урок», следует нажать на нее и присоединится к уроку

 **МБОУ «СОШ № 7», г. Неф...**  
Нефтеюганск · Ханты-Мансийский...


[←](#) текущая неделя [>](#)

09:50–10:30	3. <b>Технология</b>
	 Без задания
10:40–11:20	4. <b>Родная литература</b>
	 Без задания
11:30–12:10	5. <b>Геометрия</b>
12:20–13:00	6. <b>Алгебра</b>
	 прототипы задач
13:10–13:50	7. <b>Физика</b>
	  <b>Онлайн-урок</b>
	 §37 читать. Упр. 34 №1, 2.
14:00–14:35	8. <b>Иностранный язык (английский язык)</b>
	 Модуль 5 (знать слова)
14:55–15:30	9. <b>Физическая культура</b>

**Среда, 22.02**

09:50–10:30

3. **География**

 §42, Сообщение "Экологические проблемы"